



OCTUBRE 2024

DEPURACIÓN Y ALMACENAMIENTO DE AGUAS



DEPURACIÓN Y ALMACENAMIENTO DE AGUAS



código	modelo	D x L	PVP
--------	--------	-------	-----

DEPURACIÓN DE AGUAS RESIDUALES ACO - REMOSA

DEPURACIÓN MEDIANTE FANGOS ACTIVOS

10022614	NECOR 10 (10He) 1500 l/día	2120 x 2780	12.707,04
10019771	NECOR 15 (15He) 2250 l/día	2000 x 4000	16.464,78

ESTACIÓN DEPURADORA OXIDACIÓN TOTAL

30247871	ROX 5 (1 a 5 He) 0,75 m3/día	1600 x 1490	5.006,64
----------	------------------------------	-------------	-----------------

código	modelo	HE	volumen	D x L	PVP
--------	--------	----	---------	-------	-----

FOSA CON FILTRO BIOLÓGICO (salida inferior)

00174100	FF4	4	1400	1078 x 1860	1.428,30
00174101	FF7	7	2200	1150 x 2720	2.145,90

00174102	FF 10	10	3500	1600 x 2140	3.829,50
30054461	FF 15	15	4500	1600 x 2660	4.195,20
30076551	FF 20	20	6000	1750 x 2930	5.097,72
30067411	FF 30	30	10000	2120 x 3620	11.492,64

FOSA CON FILTRO BIOLÓGICO (salida superior)


00174120	FFSS 4	4	1400	1078 x 1860	1.428,30
00174134	FFSS 7	7	2200	1150 x 2720	2.145,90

00174133	FFSS 10	10	3500	1600 x 2140	3.829,50
30080851	FFSS 20	20	6000	1750 x 2930	5.097,72
30037324	FFSS 30	30	10000	2120 x 3620	11.492,64

DEPOSITO ALMACENAMIENTO AGUAS FECALES (sin salida)

30094511	DAF 1000V (vertical)	1000	1150 x 1360	1.127,46
00174706	DAF 2000V (vertical)	2200	1600 x 1490	2.173,50
30151191	DAF 3000V (vertical)	3000	1740 x 1590	2.576,46
30033131	DAF 4000V (vertical)	4000	2120 x 1600	3.381,00
30211721	DAF 8000 (horizontal)	8000	2120 x 2780	6.803,40
30007901	DAF 10000 (horizontal)	10000	2120 x 3620	7.670,04

DEPURACIÓN Y ALMACENAMIENTO DE AGUAS



código	modelo	volumen	L x A x H	PVP
--------	--------	---------	-----------	-----

DEPURACIÓN DE AGUAS RESIDUALES ACO - REMOSA

SEPARADOR DE GRASAS RECTANGULAR

00175500	SG 0,5	100	690 x 515 x 405	699,66
00175499	SG 0,75	200	970 x 615 x 475	759,00
00175501	SG 1	500	1315 x 880 x 580	1.353,78
30106531	SG 3	1000	1660 x 1060 x 750	1.838,16

SEPARADOR DE GRASAS CILÍNDRICO

30106541	SG 5	1800	1600 x 1240	2.217,66
30113101	SG 7	2200	1600 x 1490	2.595,78

REJA DE DESBASTE

00175670	RDM 110 reja desbaste		950 x 595 x 475	1.422,78
----------	-----------------------	--	-----------------	-----------------

ARQUETA TOMA DE MUESTRAS

00175650	AM 110	100	580 X 550 (s/110)	649,98
30257961	AM 125	100	580 x 550 (s/125)	649,98
00175652	AM 60	100	580 x 550 (s/160)	649,98

BACTERIAS SINTÉTICAS

00179100	W2 Caja 12 dosis bacterias para fosa septica			32,89
----------	--	--	--	--------------

SEPARADOR HIDROCARBUROS COALESCENTE CLASE I (5 mg/l)

CON OBTURACIÓN Y DESARENADOR

00175883	SHDPCO 1,5 CE (500L)		1335 x 880 x 580	3.007,02
10022628	SHDPCO 3 CE (1050L)		1690 x 1100 x 750	3.608,70


CON OBTURACIÓN Y SIN DESARENADOR

30253471	SHCO 1,5 CE (500L)		1335 x 880 x 580	2.944,92
00175815	SHCO 3 CE (1050L)		1690 x 1100 x 750	4.069,62

DESARENADOR CILÍNDRICO

30029201	DES 1000	1000 L	1150 x 1360	1.672,56
10022627	DES 5000	5000 L	2120 x 2050	4.690,62

DEPURACIÓN Y ALMACENAMIENTO DE AGUAS



código	modelo	L x A x H	PVP
--------	--------	-----------	-----

DEPURACIÓN DE AGUAS RESIDUALES RIKUTEC

DEPURACIÓN MEDIANTE FANGOS ACTIVOS ACTICLEVER

30215841	122 - 4000 L (12 He)	3180 x 1220 x 1650	7.862,26
----------	----------------------	--------------------	-----------------



código	modelo	volumen	L x A x H	PVP
--------	--------	---------	-----------	-----

FOSA CON FILTRO BIOLÓGICO EPURBLOC

10015883	77 1500	1500	1700 x 770 x 1660	1.577,08
30024181	119 2000	2000	1900 x 1190 x 1440	1.913,50
30242451	122 3000	3000	2440 x 1220 x 1470	2.422,58
30160591	119 3000	3000	2700 x 1190 x 1440	2.611,26
10015769	185 4000	4000	2050 x 1850 x 1550	3.027,78
30278061	185 5000	5000	2430 x 1850 x 1550	3.469,22
30361771	185 6000	6000	3130 x 1850 x 1550	5.671,08
10020341	185 8000	8000	4200 x 1850 x 1550	6.651,86



FOSA SEPTICA ESTANCA

30336721	FS 77 1000	1000	1700 x 770 x 1230	1.018,16
30081654	FS 185 5000	5000	2430 x 1850 x 1550	3.276,98



SEPARADOR DE GRASAS BAJO FREGADERO

30156021	0,30 L/seg	55	600x430 x 450	604,80
----------	------------	----	---------------	---------------



SEPARADOR DE GRASAS BAJO FREGADERO

30012645	0,50 L/seg	200	1200 x 600 x 650	469,00
30203191	3,0 L/seg	1000	1700 x 770 x 730	1.020,60



ARQUETA DE INSPECCIÓN PARA FOSA SEPTICA

30219441	Arqueta 300 mm ajustable 5 alturas de 270 a 450			135,28
----------	---	--	--	---------------

DEPURACIÓN Y ALMACENAMIENTO DE AGUAS




código	modelo	L x A x H	PVP
--------	--------	-----------	-----

DEPURACIÓN DE AGUAS RESIDUALES ROTH

COMPACTO FOSA FILTRO ROTHEPUR FR BIO

00875800	FR BIO 1000 L (4 he)	1235 x 720 x 1300	665,00
00875801	FR BIO 1500 L (6 he)	1880 x 720 x 1480	883,00
30203521	FR BIO 2000 L (8 he)	2020 x 880 x 1650	1.090,00
30256021	FR BIO 3000 L (15 he)	2630 x 880 x 1650	1.645,00

SEPARADOR DE GRASAS ROTHAGRAS

código	modelo	D x H	PVP
30190301	RG mini 50 L (0,3 l/s)	390 x 530	138,50
30204521	RG mini 120 L (0,6 l/s)	510 x 730	163,00

código	modelo	L x A x H	PVP
30171011	RG 500 L (0,9 l/s)	1060 x 660 x 970	470,50

30365431	RG 1000 L (2 l/s)	1235 x 720 x 1250	765,00
30161481	RG 1500 L (3,5 l/s)	1880 x 720 x 1480	998,80

código	modelo	D x H	PVP
--------	--------	-------	-----

DEPÓSITO DE ACUMULACIÓN ESTANCO

30373841	DAC 10000 L	2400 x 2870	4.619,00
----------	-------------	-------------	-----------------

ALMACENAMIENTO DE LÍQUIDOS ACO - REMOSA



código	modelo	volumen	medida (DS x DI x H)	PVP
DEPÓSITOS CILÍNDRICOS				
00170100	DC 100 L	113	580 x 500 x 550	147,66
00170102	DC 200 L	209	600 x 459 x 1020	186,30
00170104	DC 300 L	344	750 x 583 x 1040	220,80
00170106	DC 500 L	541	915 x 73,9 x 1060	234,60
00170108	DC 1000 L	1095	1140 x 900 x 1360	339,48
00170112	DC 2200 L	2250	1595 x 1400 x 1330	659,64
30090034	DC 3000 L	3000	1730 x 1510 x 1465	865,26
30298731	DC 4000 L	3970	2100 x 1880 x 1390	1.333,08
00170117	DC 5000 L	5020	2100 x 1840 x 1810	1.518,00

TAPA PARA DEPÓSITOS CILÍNDRICOS				
00170130	TC 100 L		580	34,50
00170132	TC 200 L		600	38,64
00170134	TC 300 L		750	46,92
00170136	TC 500 L		915	48,30
00170138	TC 1000 L		1140	70,38
30086081	TC 2200 L		1595	139,38
30090044	TC 3000 L		1730	189,06
30383251	TC 4000 L		2100	309,12
30383251	TC 5000 L		2100	309,12



código	modelo	volumen	medida (L x A x H)	PVP
DEPÓSITOS RECTANGULARES				
00170300	DR 50	43	465 x 325 x 413	117,30
00170302	DR 100	94	667 x 495 x 405	139,38
00170304	DR 200	190	950 x 595 x 475	269,10
00170306	DR 300	297	1170 x 710 x 490	291,18
00170308	DR 500	486	1315 x 855 x 580	364,32
00170310	DR 900	905	1100 x 1100 x 970	572,70
30271181	DR 1050	1050	1660 x 1060 x 750	673,44

TAPA PARA DEPÓSITOS RECTANGULARES				
00170320	TR 50		485 x 345	30,36
00170322	TR 100		690 x 515	34,50
00170324	TR 200		970 x 615	45,54
00170326	TR 300		1180 x 745	52,44
00170328	TR 500		1690 x 1095	70,38
00170330	TR 900		1115 x 1115	81,42
30271191	TR 1050		1835 x 880	151,80

DEPURACIÓN Y ALMACENAMIENTO DE AGUAS



ALMACENAMIENTO DE LÍQUIDOS ACO - REMOSA



código	modelo	volumen	medida (D x H)	PVP
DEPÓSITO CUBA VERTICAL PARA ENTERRAR				
00171530	CUVE 1000	1000	1150 x 1360	1.213,02
30267231	CUVE 1800	1800	1600 x 1240	1.676,70
30296461	CUVE 2200	2200	1600 x 1490	1.969,26
30177411	CUVE 4000	4000	2120 x 1600	2.973,90

Boca de acceso en polietileno D.410 mm. Tomas entrada, salida y aireación superiores 2"



DEPÓSITO CUBA VERTICAL PARA SUPERFICIE				
00171548	CUVS 2200	2200	1615 x 1330	1.843,68
30030151	CUVS 5000	5000	2120 x 1810	2.993,22

Boca de acceso en polietileno D.410 mm. Tomas entrada y aireación superiores 2". Salida tubuladura DN 50 inferior



código	modelo	volumen	medida (D x L)	PVP
DEPÓSITO CUBA HORIZONTAL PARA ENTERRAR				
30073301	DCHE 2200	2200	1150 x 2720	2.376,36
30281191	DCHE 3500	3500	1600 x 2140	2.907,66
30049411	DCHE 4500	4500	1600 x 2660	3.727,38
30218991	DCHE 6000	6000	1750 x 2930	4.816,20
30386391	DCHE 10000	10000	2120 x 3620	6.243,12

Boca de acceso en polietileno D.410 / D.567 mm. Tomas entrada, salida y aireación superiores 2"



DEPÓSITO CUBA HORIZONTAL PARA SUPERFICIE				
00171299	DCHS 2200	2200	1150 x 2720	2.973,90
30345471	DCHS 4500	4500	1600 x 2660	4.686,48
30385061	DCHS 6000	6000	1750 x 2930	5.856,72
30007842	DCHS 10000	10000	2120 x 3620	7.656,24

Boca de acceso en polietileno D.410 mm. Tomas entrada y aireación superiores 2". Salida tubuladura DN 50 inferior



ALMACENAMIENTO DE LÍQUIDOS RIKUTEC



código	modelo	volumen	medida (L x A x H)	PVP
DEPOSITO CERRADO AQUAVARIO				
30201591	78 500	500	780 x 780 x 1100	499,93
30077821	78 750	750	780 x 780 x 1490	564,74
10020946	78 1000	1000	780 x 780 x 2000	621,83



DEPOSITO CERRADO AQUALENTZ				
30010482	66 700	700	1190 x 660 x 1240	384,00
30060314	66 1000	1000	1190 x 660 x 1810	737,55
30261661	73 1000	1000	1160 x 730 x 1670	712,87
10019502	88 2000	2000	1600 x 880 x 1800	1.243,66



DEPOSITO CERRADO PARA ENTERRAR AT				
30196661	77 1000	1000	1700 x 770 x 1230	572,00
00873106	77 1500	1500	1700 x 770 x 1660	1.384,84
10021658	119 2000	2000	1900 x 1190 x 1440	1.721,26
30094271	119 3000	3000	2700 x 1190 x 1440	1.361,00
30107231	185 4000	4000	2050 x 1850 x 1550	1.593,00
30075051	185 5000	5000	2430 x 1850 x 1550	1.841,00
30299791	185 7000	7000	3500 x 1850 x 1550	5.767,20
30023781	185 10000	10000	4970 x 1850 x 1550	8.227,16



DEPOSITO PLANO DE SUPERFICIE				
30159051	AT 70 2500	2500	2400 x 1750 x 1050	2.629,27



código	modelo	volumen	medida (Ds x Di x H)	PVP
DEPOSITO CÓNICO ABIERTO CON TAPA				
10022318	C 200	200	660 x 520 x 1000	192,88
10022319	C 300	300	780 x 620 x 1010	254,60
10022320	C 500	500	860 x 670 x 1290	359,52
10022321	C 1000	1000	1180 x 950 x 1340	595,60

DEPURACIÓN Y ALMACENAMIENTO DE AGUAS

SCHÜTZ
PACKAGING SYSTEMS



ALMACENAMIENTO DE LÍQUIDOS SCHUTZ

código	modelo	volumen	medida (L x A x H)	PVP
DEPOSITO CERRADO AQUA BLOCK SOPLADO XL				
30380081	XL 2000	2000 L	1850 x 790 x 1650	1.067,48
	XL 2400	2400 L	1850 x 790 x 1950	
30304851	XL 3000	3000 L	1725 x 1150 x 1850	1.432,11

KIT STANDARD 12.000 L				
30167751	4 x 3000	12000	1725 x 4753 x 1850	5.626,85

DEPOSITO CERRADO AQUA BLOCK SOPLADO M				
30287071	M 600	600 L	735 x 735 x 1350	316,86
30361831	M 750	750 L	735 x 735 x 1674	354,57
30167761	M 1000	1000 L	780 x 780 x 1971	446,36

DEPOSITO CERRADO AQUA BLOCK SOPLADO BTV				
30113311	BTV 1000	1000	1348 x 620 x 1710	485,33

DEPOSITO TRANSPORTABLE AQUA MOVIL				
30350311	1000	1000	1200 x 1000 x 1160	496,65

código	modelo	volumen	medida (Ds x Di x H)	PVP
DEPOSITO CÓNICO CON TAPA AQUATONNE				
30353101	T 350	350 L	820 x 693 x 975	231,35
	T 500	500 L	820 x 693 x 1375	
30304841	T 1000	1000 L	1090 x 963 x 1396	413,67

DEPURACIÓN Y ALMACENAMIENTO DE AGUAS



ALMACENAMIENTO DE LÍQUIDOS ROTH



código	modelo	volumen	medida (L x A x H)	PVP
DEPOSITO CERRADO ROTHAGUA RB				
00874999	RB 500	500	1060 x 660 x 1000	337,00
00875001	RB 700	700	1060 x 660 x 1400	403,50
<i>bocas 2 de ϕ72 y 1 de ϕ400</i>				
00877516	RC 750	750	730 x 730 x 1640	403,50
00877515	RC 1000	1000		458,00
30039174	RC 1000 C	1000		458,00
<i>bocas 3 de ϕ72 y 1 de ϕ150</i>				
30385311	RB 1100	1100	1060 x 660 x 1900	476,00
<i>bocas 2 de ϕ72 y 1 de ϕ400</i>				
30148941	RB 3000	3000	2630 x 880 x 1650	1.685,00
<i>bocas 2 de ϕ72 y 1 de 500x400</i>				
30046221	RDB 2000	2000	2250 x 720 x 1695	945,00
30034691	RDBA 3000	3000	2250 x 990 x 1695	1.242,00
<i>bocas 3 de ϕ72 y 1 de ϕ400</i>				

SISTEMA SUMINISTRO DE AGUA AUTOMÁTICO ROTHIDRÁULICO				
10019904	KHR 500	500	1060 x 660 x 1380	1.629,00
30258081	KHR 700	700	1060 x 660 x 1770	1.793,00
30248731	KHR 1100	1100	1060 x 660 x 2280	1.952,00
30066191	KHR 2000	2000	2250 x 720 x 2010	2.625,00

código	modelo	volumen	medida (Ds x Di x H)	PVP
DEPOSITO CÓNICO CON TAPA ROTHAGUA ABIERTO				
00875204	RA E 500	500	1000 x 760 x 1190	199,00
00875206	RA E 1000	1000	1250 x 1025 x 1330	280,00
00875207	RA E 1500	1500	1550 x 1240 x 1480	461,00
00875208	RA E 2000	2000	1610 x 1300 x 1590	538,00
30019831	RA E 3000	3000	1870 x 1625 x 1530	794,00

código	modelo	medida (L x A x H)	PVP
BATERÍA ROTHAGUA 12000 L			
10016449	Batería Rothagua 12000 L	2650 x 4300 x 1695	4.998,00

Roth



código	Descripción	PVP
--------	-------------	-----

INDICADORES DE NIVEL

00874994	Indicador de nivel electrónico Rothalert	205,00
30346161	Indicador A para (RB 500)	24,80
30346171	Indicador B para (RB 700 y RC 1000)	24,80
30142901	Indicador C para (RC 1000 C y RB 1100)	24,80
30042261	Indicador D	24,80

Indicador modelo D para (RC 750, RB 3000, RBD 2000 y RDBA 3000)

CONTRABRIDAS

00875177	Contrabrida 115 mm - 1" H	35,90
30071821	Contrabrida 115 mm - 1 1/4" H	35,90
10021610	Contrabrida 115 mm - 1 1/2" H	35,90
00875180	Contrabrida 115 mm - 2" H	35,90

CONJUNTOS CON CONTRABRIDAS

30239181	Conjunto codo + contrabrida 1"	39,80
30239191	Conjunto te + contrabrida 1"	47,30
30377221	Conjunto grifo 1" + contrabrida 1"	54,50

REGULADORES DE NIVEL

00875005	Regulador mecánico RSA 1" con acople	99,80
00875022	Regulador mecánico RSA 1 1/2" con acople	124,60
30073791	Regulador mecánico RSA 1"	44,00
30004061	Regulador mecánico RSA 1 1/2"	59,70
30253521	Acople de 1"	62,00
30356511	Acople de 1 1/2"	72,00
00875040	Rebosadero DN 50	38,80

DELEGACIONES Y TIENDAS

LA RIOJA

- **Almacén regulador, autoservicio y oficinas**
Avda. Mendavia 29, 26009, Logroño. T. 941 248 199
- **Autoservicio y tienda con exposición**
C/ Alcalde Emilio Francés, 23, 26004, Logroño. T. 941 248 199

CANTABRIA

- **Santander** C/ Aeropuerto, 24, 39600, Camargo. T. 942 100 847
- **Cartes Pol. Ind.** Mies de Molladar nave E20, 39311. T. 942 100 661

ÁLAVA

- **Vitoria** C/ Eduardo Velasco, 2 Bajo, 01003. T. 945 255 075

CASTILLA Y LEÓN

- **Zamora**, Pol. Ind. Riaño I, C/ Pico de Pájaro 17, 49024. T. 661 386 323
- **León** C/ Arrabal San Madrid, S/N, 24227. T. 942 100 847
- **Valdefuente** Ctra. Valladolid km. 321(Alto Portillo) Nave 4, 24227, T. 670 052 458

ASTURIAS

- **Autoservicio, almacén y oficinas**, Polígono de Asipo (Llanera)
C/ B, parcela 33 – nave 8, 33428 T. 985 258 907
- **Oviedo** C/ Padre Aller 16- Bajo, 33012 T. 985 258 900
- **Gijón** C/ Juan Muñiz Zapico 6, 33209 T. 985 382 211
- **Gijón II** Julio Verne 6, Naves 10-11, 33211 T. 674 919 870
- **Avilés** Av. Conde Guadalorce 43-Nave 9, 33400 T. 985 522 932
- **Langreo** Polg Ind. Riaño I, C/ Aliseda Umeral 5, 3290 T. 984 840 524
- **Asipo II** Pgno. Asipo C/ C, Parcela 68, Llanera, 33428 T. 627 780 873
- **Navia** Polg. Río Pinto, Parcela 58-59, 33714, Jarrío-Coaña T. 948 110 029