

OCTUBRE 2024

# RADIADORES





INDICE	Pág.
<b>RADIADORES DE ALUMINIO</b>	<b>1</b>
<i>Radiador Seven</i>	1
<i>Radiador Fóndital Blitz</i>	1
<i>Radiador Féroli Europa</i>	1
<i>Radiador Féroli Xian</i>	1
<i>Radiador Rayco NE</i>	2
<i>Radiador Rayco RD</i>	2
<i>Radiador Rayco Magno</i>	2
<i>Radiador Baxi Dubal</i>	2
<i>Radiador Baxi Condal</i>	3
<i>Radiador Baxi TV</i>	3
<i>Radiador Fóndital Garda</i>	3
<b>RADIADORES EN CHAPA DE ACERO</b>	<b>4</b>
<i>Radiador Baxi chapa</i>	4
<i>Panel Baxi Adra</i>	4
<i>Panel Baxi Adraplan</i>	5
<b>RADIADORES EN HIERRO FUNDIDO</b>	<b>6</b>
<i>Radiador Baxi Duba</i>	6
<i>Radiador Baxi Clásico</i>	6
<b>RADIADORES DE BAÑO ALUMINIO</b>	<b>7</b>
<i>Radiador de baño Fóndital Cool</i>	7
<b>RADIADORES DE BAÑO ACERO</b>	<b>7</b>
<i>Radiador de baño Cabel</i>	7
<i>Radiador de baño Cicsa Zeta-T</i>	8
<i>Radiador de baño Cicsa Zeta Renova</i>	9
<i>Radiador de baño Irsap Renovación</i>	9
<i>Radiador de baño Irsap Pareo</i>	9
<b>RADIADORES ELÉCTRICOS</b>	<b>10</b>
<i>Radiador de baño eléctrico Cicsa Zeta-T</i>	10
<i>Radiador aluminio eléctrico Cabel</i>	10
<b>RADIADORES PARA BAJA TEMPERATURA</b>	<b>10</b>
<i>Radiador baja temperatura Féroli Varese</i>	10
<b>TAPONES Y REDDUCCIONES PARA RADIADOR</b>	<b>11</b>
<b>JUNTAS PARA RADIADOR</b>	<b>11</b>
<b>SOPORTES PARA RADIADOR</b>	<b>12</b>
<b>PURGADORES PARA RADIADOR</b>	<b>13</b>
<b>LLAVES Y DETENTORES PARA RADIADOR</b>	<b>14</b>
<i>Llaves y detentores Orkli</i>	14
<i>Llaves y detentores Far</i>	18
<i>Llaves y detentores Standard Hidráulica</i>	21
<i>Llaves y detentores Baxi</i>	22
<i>Llaves y detentores Bianchi</i>	24
<i>Llaves y detentores Cicsa Tecna</i>	25
<i>Accesorios para válvulas de radiador</i>	25
<b>COLECTORES</b>	<b>26</b>
<i>Colectores Far</i>	26
<i>Colectores Bianchi</i>	27
<i>Cajas para colector</i>	27

## RADIADORES DE ALUMINIO

código	Descripción	PVP
10023251	Elemento aluminio Seven 350/100	<b>29,65</b>
10023253	Elemento aluminio Seven 500/100	<b>30,45</b>
10023252	Elemento aluminio Seven 600/100	<b>36,67</b>
10023343	Elemento aluminio Seven 700/100	<b>39,31</b>
10023344	Elemento aluminio Seven 800/100	<b>41,53</b>




Modelo	volumen agua (l)	Pot. $\Delta t$ 50°C		Ejes mm	Alto mm	Fondo mm	Ancho mm
		W	Kcal/h				
350/100	0,21	89,9	77,3	350	407	97	80
500/100	0,24	114,9	98,8	500	557	97	80
600/100	0,27	132,2	113,7	600	657	97	80
700/100	0,39	149,5	128,6	700	757	97	80
800/100	0,43	165,0	141,9	800	857	97	80

00965035	Elemento aluminio Blitz 350/100	<b>29,63</b>
00965050	Elemento aluminio Blitz 500/100	<b>30,44</b>
00965060	Elemento aluminio Blitz 600/100	<b>34,92</b>
00965070	Elemento aluminio Blitz 700/100	<b>39,31</b>
00965080	Elemento aluminio Blitz 800/100	<b>41,53</b>




Modelo	volumen agua (l)	Pot. $\Delta t$ 50°C		Ejes mm	Alto mm	Fondo mm	Ancho mm
		W	Kcal/h				
350/100	0,24	92,0	79,1	350	407	97	80
500/100	0,26	119,5	102,8	500	557	97	80
600/100	0,30	133,0	114,4	600	657	97	80
700/100	0,36	160,0	137,6	700	757	97	80
800/100	0,39	177,0	152,2	800	857	97	80

00015385	Elemento aluminio Férroli Europa 450	<b>25,29</b>
00015386	Elemento aluminio Férroli Europa 600	<b>25,46</b>
00015387	Elemento aluminio Férroli Europa 700	<b>31,41</b>
00015388	Elemento aluminio Férroli Europa 800	<b>35,39</b>




Modelo	volumen agua (l)	Pot. $\Delta t$ 50°C		Ejes mm	Alto mm	Fondo mm	Ancho mm
		W	Kcal/h				
450	0,31	89,2	76,7	350	431	100	80
600	0,39	119,8	103,0	500	581	100	80
700	0,45	137,1	117,9	600	681	100	80
800	0,50	158,0	135,9	700	781	100	80

00015402	Elemento aluminio Férroli Xian 450	<b>25,25</b>
00015403	Elemento aluminio Férroli Xian 600	<b>25,41</b>
00015407	Elemento aluminio Férroli Xian 700	<b>31,33</b>
00015408	Elemento aluminio Férroli Xian 800	<b>35,31</b>




Modelo	volumen agua (l)	Pot. $\Delta t$ 50°C		Ejes mm	Alto mm	Fondo mm	Ancho mm
		W	Kcal/h				
450	0,31	90,8	78,1	350	431	100	80
600	0,39	122,9	105,7	500	581	100	80
700	0,45	142,2	122,3	600	681	100	80
800	0,50	160,2	137,8	700	781	100	80

## RADIADORES DE ALUMINIO



código	Descripción	PVP
00885100	Elemento aluminio Rayco NE 430	<b>26,24</b>
00885105	Elemento aluminio Rayco NE 600	<b>28,64</b>
00885110	Elemento aluminio Rayco NE 700	<b>32,89</b>

Modelo	volumen agua (l)	Pot. Δt 50°C		Ejes mm	Alto mm	Fondo mm	Ancho mm
		W	Kcal/h				
430	0,36	96,8	83,6	35	440	97	80
590	0,50	126,5	108,9	500	590	97	80
690	0,48	146,5	126,1	600	690	97	80



00885120	Elemento aluminio Rayco RD 350	<b>25,02</b>
00885121	Elemento aluminio Rayco RD 425	<b>26,04</b>
00885122	Elemento aluminio Rayco RD 600	<b>24,93</b>
00885124	Elemento aluminio Rayco RD 700	<b>32,69</b>
00885125	Elemento aluminio Rayco RD 800	<b>36,17</b>

Modelo	volumen agua (l)	Pot. Δt 50°C		Ejes mm	Alto mm	Fondo mm	Ancho mm
		W	Kcal/h				
350	0,32	7,2	6,2	260	340	96	80
425	0,39	93,0	80,0	350	430	96	80
600	0,51	125,0	107,5	500	580	96	80
700	0,57	146,0	125,6	600	680	96	80
800	0,65	164,0	141,0	700	780	96	80



00885420	Elemento aluminio Rayco Magno 350	<b>25,24</b>
00885422	Elemento aluminio Rayco Magno 425	<b>26,04</b>
00885424	Elemento aluminio Rayco Magno 600	<b>27,70</b>
00885426	Elemento aluminio Rayco Magno 700	<b>32,69</b>
00885428	Elemento aluminio Rayco Magno 800	<b>36,06</b>

Modelo	volumen agua (l)	Pot. Δt 50°C		Ejes mm	Alto mm	Fondo mm	Ancho mm
		W	Kcal/h				
350	0,35	75,7	65,1	260	340	95	80
425	0,22	96,4	82,9	350	430	95	80
600	0,49	126,0	108,4	500	580	95	80
700	0,57	145,0	124,7	600	680	95	80
800	0,65	164,0	141,0	700	780	95	80



19105533	Elemento aluminio Baxi Dubal 30	<b>30,90</b>
19105534	Elemento aluminio Baxi Dubal 45	<b>21,60</b>
19105535	Elemento aluminio Baxi Dubal 60	<b>22,50</b>
19105536	Elemento aluminio Baxi Dubal 70	<b>27,50</b>
19105537	Elemento aluminio Baxi Dubal 80	<b>29,90</b>

Modelo	volumen agua (l)	Pot. Δt 50°C				Ejes mm	Alto mm	Fondo mm	Ancho mm
		fondo abierto		fondo plano					
		W	Kcal/h	W	Kcal/h				
30	0,27	82,9	71,3	82,0	70,5	218	288	147	80
45	0,29	92,4	79,5	88,6	76,2	350	421	82	80
60	0,36	120,8	103,9	115,1	99,0	500	571	82	80
70	0,43	138,5	119,1	132,2	113,7	600	671	82	80
80	0,50	155,5	133,7	148,7	127,9	700	771	82	80

**BAXI**



código	Descripción	PVP
30101391	Elemento aluminio Baxi Condal 45	<b>17,90</b>
30073401	Elemento aluminio Baxi Condal 60	<b>18,20</b>
30013572	Elemento aluminio Baxi Condal 70	<b>22,40</b>
30085181	Elemento aluminio Baxi Condal 80	<b>24,00</b>

Modelo	volumen agua (l)	Pot. Δt 50°C		Ejes mm	Alto mm	Fondo mm	Ancho mm
		W	Kcal/h				
45	0,26	89,6	77,1	350	423	95	80
60	0,33	113,3	97,4	500	574	95	80
70	0,35	131,4	113,0	600	675	95	80
80	0,40	147,7	127,0	700	775	95	80


**BAXI**



30294871	Radiador Baxi TV 1800 3 elementos	<b>327,00</b>
19105547	Radiador Baxi TV 1800 4 elementos	<b>436,00</b>
30070731	Radiador Baxi TV 1800 5 elementos	<b>545,00</b>
30032731	Radiador Baxi TV 1800 6 elementos	<b>654,00</b>
30005241	Radiador Baxi TV 1800 7 elementos	<b>763,00</b>

Modelo	volumen agua (l)	Pot. Δt 50°C		num. elem.	Ejes mm	Alto mm	Fondo mm	Ancho mm
		W	Kcal/h					
TV3	1,56	82,9	71,3	3	1740	1800	85	250
TV4	2,08	92,4	79,5	4	1740	1800	85	335
TV5	2,60	120,8	103,9	5	1740	1800	85	420
TV6	3,12	138,5	119,1	6	1740	1800	85	505
TV7	3,64	155,5	133,7	7	1740	1800	85	590


**Garda**  
S/90



10019423	Elemento aluminio S/90 Garda 900	<b>67,50</b>
10019422	Elemento aluminio S/90 Garda 1000	<b>70,59</b>
10006752	Elemento aluminio S/90 Garda 1200	<b>83,59</b>
10005739	Elemento aluminio S/90 Garda 1400	<b>91,86</b>
10008636	Elemento aluminio S/90 Garda 1600	<b>104,51</b>
10005740	Elemento aluminio S/90 Garda 1800	<b>111,94</b>
10005741	Elemento aluminio S/90 Garda 2000	<b>123,56</b>
10010418	Tapón detenedor de goma para radiador Garda	<b>1,12</b>

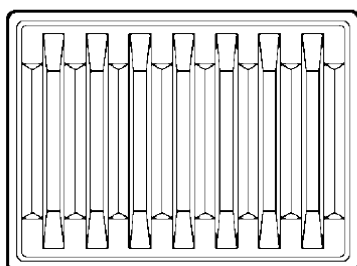
Modelo	volumen agua (l)	Pot. Δt 50°C		Ejes mm	Alto mm	Fondo mm	Ancho mm
		W	Kcal/h				
900	0,43	182,0	156,5	900	966	90	80
1000	0,47	195,0	167,7	1000	1066	90	80
1200	0,55	223,0	191,8	1200	1266	90	80
1400	0,62	250,0	215,0	1400	1466	90	80
1600	0,70	275,0	236,5	1600	1666	90	80
1800	0,78	300,0	258,0	1800	1866	90	80
2000	0,86	324,0	278,6	2000	2066	90	80

código	Descripción	PVP
19105012	Elemento chapa Baxi 60-2	17,15
19105013	Elemento chapa Baxi 75-2	20,40
19105015	Elemento chapa Baxi 45-3	18,15
19105016	Elemento chapa Baxi 60-3	21,60
19105017	Elemento chapa Baxi 75-3	24,40
19105018	Elemento chapa Baxi 90-3	28,00



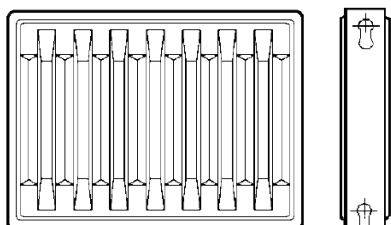
Modelo	volumen agua (l)	Pot. Δt 50°C		Ejes mm	Alto mm	Fondo mm	Ancho mm
		W	Kcal/h				
60-2	0,88	52,8	45,4	500	600	100	50
75-2	1,02	65,1	56,0	650	750	100	50
45-3	1,04	57,1	49,1	350	450	160	50
60-3	1,26	74,0	63,6	500	600	160	50
75-3	1,47	91,4	78,6	650	750	160	50
90-3	1,69	109,9	94,5	800	900	160	50

código	Medida	PVP	código	Medida	PVP
<b>PANEL CHAPA ACERO BAXI ADRA 11-S (altura x longitud)</b>					
30132491	400x400	78,00	30027561	600x400	86,00
30132471	400x700	94,00	30027571	600x500	94,00
30038261	400x800	101,00	30073181	600x600	106,00
30063041	400x1000	129,00	30129431	600x700	128,00
30062961	400x1100	141,00	30055661	600x800	145,00
30062811	400x1200	154,00	30055671	600x900	163,00
30062831	400x1300	165,00	30202081	600x1000	180,00
30062821	400x1500	191,00	30131101	600x1200	216,00
30128611	500x400	82,00	30144481	600x1300	235,00
30121811	500x500	87,00	30200771	600x1500	270,00
10023247	500x600	95,00	30121821	700x400	91,00
30128621	500x700	106,00	30128671	700x500	102,00
30128631	500x800	125,00	30128681	700x600	125,00
30128641	500x900	137,00	30128691	700x700	144,00
30376701	500x1000	154,00	30128701	700x800	165,00
30009992	500x1100	172,00	30128711	700x900	187,00
30128651	500x1200	187,00	30128721	700x1000	207,00
30128661	500x1300	203,00	30128731	700x1100	226,00
30021281	500x1500	231,00	30128741	700x1300	269,00
			30128751	700x1500	309,00



Longitud	400	500	600	700	800	900	1000	1100	1200	1300	1500
<b>ADRA 11-S (Altura 400 - ejes 348 - fondo 70)</b>											
W Δt 50°C	252	315	378	441	504	567	630	693	756	819	945
kcal Δt 50°C	216,7	270,9	325,1	379,3	433,4	487,6	541,8	596,0	650,2	704,3	812,7
<b>ADRA 11-S (Altura 500 - ejes 448 - fondo 70)</b>											
W Δt 50°C	305	381	457	533	610	686	762	838	914	991	1143
kcal Δt 50°C	262,3	327,7	393,0	458,4	524,6	590,0	655,3	720,7	786,0	852,3	983,0
<b>ADRA 11-S (Altura 600 - ejes 548 - fondo 70)</b>											
W Δt 50°C	356	446	535	624	713	802	891	980	1069	1158	1337
kcal Δt 50°C	306,2	383,6	460,1	536,6	613,2	689,7	766,3	842,8	919,3	995,9	1149,8
<b>ADRA 11-S (Altura 700 - ejes 648 - fondo 70)</b>											
W Δt 50°C	407	509	610	712	814	915	1017	1119	1220	1322	1526
kcal Δt 50°C	350,0	437,7	524,6	612,3	700,0	786,9	874,6	962,3	1049,2	1136,9	1312,4


código	Medida	PVP	código	Medida	PVP
<b>PANEL CHAPA ACERO BAXI ADRA 22-S (altura x longitud)</b>					
30132431	400x400	<b>99,00</b>	30132451	600x600	<b>210,00</b>
30132411	400x500	<b>126,00</b>	30056141	600x700	<b>242,00</b>
30132421	400x600	<b>149,00</b>	30024431	600x800	<b>278,00</b>
30019811	400x700	<b>174,00</b>	30049301	600x900	<b>313,00</b>
30132461	400x800	<b>198,00</b>	30024441	600x1000	<b>346,00</b>
30038271	400x900	<b>222,00</b>	30024451	600x1100	<b>380,00</b>
30063031	400x1000	<b>247,00</b>	30009352	600x1200	<b>416,00</b>
30063021	400x1100	<b>270,00</b>	30151381	600x1300	<b>449,00</b>
30118261	400x1200	<b>296,00</b>	30073741	600x1500	<b>519,00</b>
30118271	400x1300	<b>320,00</b>	30200531	700x400	<b>156,00</b>
30063051	400x1500	<b>371,00</b>	30169941	700x500	<b>196,00</b>
30118281	400x2100	<b>518,00</b>	30011032	700x600	<b>235,00</b>
30302531	500x400	<b>118,00</b>	30132481	700x700	<b>274,00</b>
30111951	500x600	<b>179,00</b>	30132401	700x800	<b>314,00</b>
30102011	500x900	<b>267,00</b>	30132441	700x900	<b>351,00</b>
30102021	500x1100	<b>327,00</b>	30132501	700x1000	<b>391,00</b>
30049291	500x1200	<b>356,00</b>	30032514	700x1100	<b>430,00</b>
30025384	500x1500	<b>446,00</b>	30179051	700x1200	<b>469,00</b>
30348891	500x2100	<b>629,00</b>	30011042	700x1500	<b>586,00</b>
30080994	600x400	<b>139,00</b>	30350571	700x2100	<b>821,00</b>
30009342	600x500	<b>174,00</b>			



Longitud	400	500	600	700	800	900	1000	1100	1200	1300	1500	2100
<b>ADRA 22-S (Altura 400 - ejes 348 - fondo 102)</b>												
W Δt 50°C	470	588	706	823	941	1058	1176	1294	1411	1529	1764	2470
kcal Δt 50°C	404,2	505,7	607,2	707,8	809,3	909,9	1011,4	1112,8	1213,5	1314,9	1517,0	2124,2
<b>ADRA 22-S (Altura 500 - ejes 448 - fondo 102)</b>												
W Δt 50°C	568	710	851	993	1135	1277	1419	1561	1703	1845	2129	2980
kcal Δt 50°C	488,5	610,6	731,9	854,0	976,1	1098,2	1220,3	1342,5	1464,6	1586,7	1830,9	2562,8
<b>ADRA 22-S (Altura 600 - ejes 548 - fondo 102)</b>												
W Δt 50°C	659	824	988	1153	1318	1482	1647	1812	1976	2141	2471	3459
kcal Δt 50°C	566,7	708,6	849,7	991,6	1133,5	1274,5	1416,4	1558,3	1699,4	1841,3	2125,1	2974,7
<b>ADRA 22-S (Altura 700 - ejes 648 - fondo 102)</b>												
W Δt 50°C	744	930	1116	1302	1488	1674	1860	2046	2232	2418	2790	3906
kcal Δt 50°C	639,8	799,8	959,8	1119,7	1279,7	1439,6	1599,6	1759,6	1919,5	2079,5	2399,4	3359,2

### PANEL CHAPA ACERO BAXI ADRAPLAN 22-S (altura x longitud)

30162901	600x400	<b>202,00</b>	30111871	600x1000	<b>484,00</b>
30162911	600x500	<b>245,00</b>	30167351	600x1100	<b>528,00</b>
30162921	600x600	<b>291,00</b>	30129961	600x1200	<b>577,00</b>
30162931	600x700	<b>338,00</b>	30167331	600x1300	<b>625,00</b>
30101991	600x800	<b>387,00</b>	30167341	600x1500	<b>724,00</b>
30102001	600x900	<b>437,00</b>			



Longitud	400	500	600	700	800	900	1000	1100	1200	1300	1500
<b>ADRAPLAN (Altura 600 - ejes 548 - fondo 102)</b>											
W Δt 50°C	595	744	893	1042	1190	1339	1488	1637	1786	1935	2233
kcal Δt 50°C	511,7	639,8	768,0	896,1	1023,4	1151,5	1279,7	1407,8	1536,0	1664,1	1920,4

código	Descripción	PVP
19105040	Elemento hierro fundido Baxi Duba 61-2D gris	35,10
19105041	Elemento hierro fundido Baxi Duba 80-2D gris	39,00
19105043	Elemento hierro fundido Baxi Duba 46-3D gris	36,70
19105042	Elemento hierro fundido Baxi Duba 61-3D gris	41,80
19105039	Elemento hierro fundido Baxi Duba 80-3D gris	47,30
19105038	Elemento hierro fundido Baxi Duba 95-3D gris	57,00
30006192	Elemento hierro fundido Baxi Duba N80-4D gris	59,00
	Elemento hierro fundido Baxi Duba 61-2D gris	
30006182	Elemento hierro fundido Baxi Duba 80-2D gris	45,30
19105024	Elemento hierro fundido Baxi Duba 46-3D gris	43,00
19105025	Elemento hierro fundido Baxi Duba 61-3D gris	49,40
19105026	Elemento hierro fundido Baxi Duba 80-3D gris	56,00
	Elemento hierro fundido Baxi Duba 95-3D gris	
19105032	Elemento hierro fundido Baxi Duba N80-4D gris	700,00



Modelo	volumen agua (l)	Pot. Δt 50°C		Ejes mm	Alto mm	Fondo mm	Ancho mm
		W	Kcal/h				
N61-2D	0,48	59,0	50,7	500	562	63	60
N80-2D	0,64	73,7	63,4	650	712	63	60
46-3D	0,50	61,4	52,8	350	412	102	60
61-3D	0,63	81,0	69,7	500	562	102	60
80-3D	0,74	100,0	86,0	650	712	102	60
95-3D	0,80	118,5	101,9	800	862	102	60
N80-4D	1,00	125,2	107,7	650	712	141	60

30057041	Elemento hierro fundido Baxi Clasico N33-4	27,80
30056981	Elemento hierro fundido Baxi Clasico N33-4 con patas	29,90
19105007	Elemento hierro fundido Baxi Clasico N46-4	36,50
30345651	Elemento hierro fundido Baxi Clasico N46-4 con patas	81,40
19105019	Elemento hierro fundido Baxi Clasico N61-4	43,90
30032791	Elemento hierro fundido Baxi Clasico N61-4 con patas	47,40
19105009	Elemento hierro fundido Baxi Clasico N80-4	55,00
30032801	Elemento hierro fundido Baxi Clasico N80-4 con patas	58,00
19105010	Elemento hierro fundido Baxi Clasico N95-4	58,00
30003912	Elemento hierro fundido Baxi Clasico N95-4 con patas	62,00



Modelo	volumen agua (l)	Pot. Δt 50°C		Ejes mm	Alto mm	Fondo mm	Ancho mm
		W	Kcal/h				
N33-4	0,42	41,6	35,8	218	288	140	50
N46-4	0,52	59,0	50,7	350	420	140	50
N61-4	0,65	76,7	66,0	500	570	140	50
N80-4	0,95	99,7	85,7	650	720	140	55
N95-4	1,07	117,6	101,1	800	870	140	55

## RADIADORES DE BAÑO (TOALLERO)

código	Descripción	PVP	código	Descripción	PVP
--------	-------------	-----	--------	-------------	-----

### RADIADOR BAÑO ALUMINIO FONDITAL COOL

**fondital**



30067064	860x400	<b>169,23</b>	30122551	1490x450	<b>231,97</b>
30122531	860x450	<b>169,23</b>	30122561	1490x500	<b>231,97</b>
30037921	860x500	<b>169,23</b>	30029864	1490x550	<b>231,95</b>
30357671	1160x400	<b>191,97</b>	30328301	1740x400	<b>252,52</b>
30122541	1160x450	<b>191,97</b>	30122571	1740x450	<b>252,52</b>
30037931	1160x500	<b>191,97</b>	30122581	1740x500	<b>252,52</b>
30173351	1160x550	<b>191,95</b>	30213581	1740x600	<b>252,52</b>
30174691	1160x600	<b>191,95</b>			

Modelo	volumen agua (l)	Pot. Δt 50°C		Ejes mm	Ancho mm	Alto mm	Modelo	volumen agua (l)	Pot. Δt 50°C		Ejes mm	Ancho mm	Alto mm
		W	Kcal/h						W	Kcal/h			
860/400	2,40	348	299,3	400	428	858	1490/450	4,80	658	565,9	450	478	1488
860/450	2,70	370	318,2	450	478	858	1490/500	5,20	717	616,6	500	528	1488
860/500	2,90	399	343,1	500	528	858	1490/550	5,70	776	667,4	550	578	1488
1160/400	3,40	458	393,9	400	428	1152	1740/400	5,30	707	608,0	400	428	1740
1160/450	3,80	502	431,7	450	478	1152	1740/450	5,70	778	669,1	450	478	1740
1160/500	4,10	544	467,8	500	528	1152	1740/500	6,30	850	731,0	500	528	1740
1160/550	4,50	587	504,8	550	578	1152	1740/600	7,50	994	854,8	600	628	1740
1160/600	4,90	630	541,8	600	628	1152							

**CABEL**



### RADIADOR TOALLERO CABEL BLANCO

30020175	775 x 450	<b>91,32</b>	30020235	1217 x 500	<b>134,51</b>
30020215	775 x 500	<b>94,99</b>	30020245	1469 x 500	<b>166,85</b>
30020225	1217 x 450	<b>128,00</b>	30020255	1856 x 500	<b>217,07</b>

Modelo	Alto mm	Ancho mm	Ejes mm	Δt 50K W	Δt 40K W	Δt 32,5K W
<b>775/450</b>	775	450	400	326	249	194
<b>775/500</b>	775	500	450	357	273	213
<b>1217/450</b>	1217	450	400	469	356	276
<b>1217/500</b>	1217	500	450	511	388	301
<b>1469/500</b>	1469	500	450	629	477	369
<b>1856/500</b>	1856	500	450	786	596	461

### RADIADOR TOALLERO CABEL CROMADO

30020265	775 x 500	<b>209,86</b>	30020285	1469 x 500	<b>332,57</b>
30020275	1217 x 500	<b>276,29</b>	30020295	1856 x 500	<b>358,61</b>

Modelo	Alto mm	Ancho mm	Ejes mm	Δt 50K W	Δt 40K W	Δt 32,5K W
<b>775/500</b>	775	500	450	229	172	132
<b>1217/500</b>	1217	500	450	331	218	190
<b>1469/500</b>	1469	500	450	406	304	233
<b>1856/500</b>	1856	500	450	514	385	294



## RADIADORES DE BAÑO (TOALLERO)



código	Descripción	PVP	código	Descripción	PVP
--------	-------------	-----	--------	-------------	-----

### RADIADOR TOALLERO ZETA-T BLANCO

10008784	800/400	<b>107,00</b>	10006272	1600/400	<b>250,00</b>
10007414	800/450	<b>108,00</b>	10022805	1600/450	<b>257,00</b>
10007043	800/500	<b>109,00</b>	10010171	1600/500	<b>264,00</b>
10013822	800/550	<b>113,00</b>	10008321	1600/550	<b>267,00</b>
10007279	800/600	<b>119,00</b>	10010172	1600/600	<b>280,00</b>
10007219	1200/400	<b>166,00</b>	10023089	1800/400	<b>269,00</b>
10007415	1200/450	<b>168,00</b>	10015214	1800/450	<b>272,00</b>
10008537	1200/500	<b>170,00</b>	10013368	1800/500	<b>278,00</b>
10008053	1200/550	<b>176,00</b>	10023064	1800/550	<b>282,00</b>
10008320	1200/600	<b>183,00</b>	10012119	1800/600	<b>288,00</b>

### RADIADOR TOALLERO ZETA-T NEGRO

30284411	800/400	<b>139,00</b>	30236421	1200/500	<b>204,00</b>
30238731	800/450	<b>140,00</b>	30341361	1200/550	<b>210,00</b>
30236721	800/500	<b>145,00</b>	30379391	1600/450	<b>293,00</b>
30318461	1200/400	<b>200,00</b>	30065964	1600/500	<b>299,00</b>
30236711	1200/450	<b>202,00</b>	30361811	1800/400	<b>306,00</b>
30236421	1200/500	<b>204,00</b>	30000325	1800/500	<b>315,00</b>

Modelo	volumen agua (l)	Pot. Δt 50°C		Ejes mm	Ancho mm	Alto mm	Modelo	volumen agua (l)	Pot. Δt 50°C		Ejes mm	Ancho mm	Alto mm
		W	Kcal/h						W	Kcal/h			
800/400	3,00	323	277,8	350	400	800	1600/400	6,00	645	554,7	350	400	1600
800/450	3,40	369	317,3	400	450	800	1600/450	6,40	723	621,8	400	450	1600
800/500	3,80	403	346,6	450	500	800	1600/500	6,80	792	681,1	450	500	1600
800/550	4,20	437	375,8	500	550	800	1600/550	7,50	864	743,0	500	550	1600
800/600	4,60	476	409,4	550	600	800	1600/600	8,30	935	804,1	550	600	1600
1200/400	4,40	499	429,1	350	400	1200	1800/400	7,20	781	671,7	350	400	1800
1200/450	5,00	560	481,6	400	450	1200	1800/450	7,60	880	756,8	400	450	1800
1200/500	5,80	624	536,6	450	500	1200	1800/500	8,20	970	834,2	450	500	1800
1200/550	6,60	684	588,2	500	550	1200	1800/550	9,00	1066	916,8	500	550	1800
1200/600	7,40	743	639,0	550	600	1200	1800/600	9,80	1155	993,3	550	600	1800



### RADIADOR TOALLERO ZETA-T CROMADO

10021081	800/450	<b>205,00</b>		1200/650	
10013599	800/500	<b>208,00</b>		10010176	1600/400 <b>387,00</b>
10011703	800/550	<b>212,00</b>		10022533	1600/450 <b>391,00</b>
30305101	800/600	<b>216,00</b>		10009764	1600/500 <b>394,00</b>
30078201	800/650	<b>204,00</b>		10018696	1600/550 <b>396,00</b>
10005635	1200/400	<b>247,00</b>		10010196	1600/600 <b>400,00</b>
10011497	1200/450	<b>251,00</b>		10007623	1800/400 <b>410,00</b>
10009818	1200/500	<b>253,00</b>		30360941	1800/500 <b>397,00</b>
10010812	1200/550	<b>257,00</b>		10019182	1800/550 <b>422,00</b>
10007271	1200/600	<b>261,00</b>		10013516	1800/600 <b>431,00</b>

Modelo	volumen agua (l)	Pot. Δt 50°C		Ejes mm	Ancho mm	Alto mm	Modelo	volumen agua (l)	Pot. Δt 50°C		Ejes mm	Ancho mm	Alto mm
		W	Kcal/h						W	Kcal/h			
800/400	3,00	236	203,0	350	400	800	1600/400	6,00	471	405,1	350	400	1600
800/450	3,40	269	231,3	400	450	800	1600/450	6,40	528	454,1	400	450	1600
800/500	3,80	294	252,8	450	500	800	1600/500	6,80	578	497,1	450	500	1600
800/550	4,20	319	274,3	500	550	800	1600/550	7,50	631	542,7	500	550	1600
800/600	4,60	347	298,4	550	600	800	1600/600	8,30	683	587,4	550	600	1600
1200/400	4,40	364	313,0	350	400	1200	1800/400	7,20	570	490,2	350	400	1800
1200/450	5,00	409	351,7	400	450	1200	1800/450	7,60	642	552,1	400	450	1800
1200/500	5,80	456	392,2	450	500	1200	1800/500	8,20	708	608,9	450	500	1800
1200/550	6,60	499	429,1	500	550	1200	1800/550	9,00	778	669,1	500	550	1800
1200/600	7,40	542	466,1	550	600	1200	1800/600	9,80	843	725,0	550	600	1800

## RADIADORES DE BAÑO (TOALLERO)



código	Descripción	PVP	código	Descripción	PVP
--------	-------------	-----	--------	-------------	-----

### RADIADOR TOALLERO ZETA RENOVA BLANCO (tomas laterales)

30305081	1200/500	<b>239,00</b>	30305091	1600/500	<b>334,00</b>
	1200/600		30366931	1600/600	<b>355,00</b>

Modelo	volumen agua (l)	Pot. Δt 50°C		Ejes mm	Ancho mm	Alto mm
		W	Kcal/h			
1200/500	5,80	624	536,6	500	500	1200
1200/600	5,80	624	536,6	600	500	1200
1600/500	6,80	792	681,1	500	500	1600
1600/600	6,80	792	681,1	600	500	1600

## IRSAP




### RADIADOR TOALLERO NOVO RENOVACIÓN BLANCO (tomas laterales)

10019068	1196/400	<b>488,00</b>	30041064	1520/500	<b>613,00</b>
10022997	1196/500	<b>512,00</b>	30269401	1808/400	<b>653,72</b>
30088941	1520/400	<b>587,00</b>	30012504	1808/500	<b>730,00</b>

Modelo	Pot. Δt 50°C		Ejes mm	Ancho mm	Alto mm
	W	Kcal/h			
1196/400	493	424,0	500	400	1196
1196/500	611	525,5	500	500	1196
1520/400	620	533,2	400	500	1520
1520/500	771	663,1	500	500	1520
1808/400	775	666,5	400	500	1808
1808/500	946	813,6	500	500	1808

## IRSAP



### RADIADOR TOALLERO PAREO BLANCO

00971642	800/400	<b>203,00</b>	30054381	1200/600	<b>307,00</b>
00971643	800/450	<b>208,00</b>	30152921	1200/750	<b>314,00</b>
00971644	800/500	<b>213,00</b>	00971665	1500/400	<b>321,00</b>
00971645	800/550	<b>217,00</b>	30252421	1500/450	<b>332,00</b>
30246421	800/600	<b>221,00</b>	00971669	1500/600	<b>351,00</b>
00971648	1200/400	<b>282,00</b>	10020048	1800/400	<b>400,00</b>
30040024	1200/450	<b>293,00</b>	30032934	1800/550	<b>424,00</b>
00971650	1200/500	<b>298,00</b>	30175791	1800/600	<b>430,00</b>
30095961	1200/550	<b>302,00</b>	30011674	1800/750	<b>440,00</b>

Modelo	volumen agua (l)	Pot. Δt 50°C		Ejes mm	Ancho mm	Alto mm	Modelo	volumen agua (l)	Pot. Δt 50°C		Ejes mm	Ancho mm	Alto mm
		W	Kcal/h						W	Kcal/h			
800/400	3,40	308	264,9	356	400	800	1500/400	6,40	575	494,5	356	400	1500
800/450	3,40	339	291,5	406	450	800	1500/450	6,90	636	547,0	406	450	1500
800/500	4,00	371	319,1	456	500	800	1500/500	7,40	696	598,6	456	500	1500
800/550	4,30	402	345,7	506	550	800	1500/550	8,00	757	651,0	506	550	1500
800/600	4,60	434	373,2	556	600	800	1500/600	8,50	818	703,5	556	600	1500
800/750	5,50	528	454,1	706	750	800	1500/750	10,20	1000	860,0	706	750	1500
1200/400	5,10	467	401,6	356	400	1200	1800/400	7,70	716	615,8	356	400	1800
1200/450	5,50	512	440,3	406	450	1200	1800/450	8,40	784	674,2	406	450	1800
1200/500	6,00	558	479,9	456	500	1200	1800/500	9,10	851	731,9	456	500	1800
1200/550	6,40	604	519,4	506	550	1200	1800/550	9,80	919	790,3	506	550	1800
1200/600	6,90	650	559,0	556	600	1200	1800/600	10,40	987	848,8	556	600	1800
1200/750	8,20	788	677,7	706	750	1200	1800/750	12,40	1189	1022,5	706	750	1800

## RADIADORES ELÉCTRICOS



código	Descripción	PVP	código	Descripción	PVP
<b>RADIADOR TOALLERO ELÉCTRICO ZETA T ON/OFF EHNSI</b>					
10016280	800/400	<b>249,00</b>	10019501	1200/500	<b>323,00</b>
10022288	800/450	<b>250,00</b>	30177001	1600/400	<b>418,00</b>
30048141	800/500	<b>252,00</b>	30172701	1600/450	<b>426,00</b>
30004584	1200/400	<b>318,00</b>	10019841	1600/500	<b>434,00</b>
30315051	1200/450	<b>321,00</b>			

Modelo	Resistencia		nº tubos	Ancho mm	Alto mm	Modelo	Resistencia		nº tubos	Ancho mm	Alto mm
	W	Kcal/h					W	Kcal/h			
800/400	400	344	16	400	800	1200/500	400	344	26	500	1200
800/450	400	344	16	450	800	1600/400	800	688	32	400	1600
800/500	400	344	16	500	800	1600/450	800	688	32	450	1600
1200/400	400	344	26	400	1200	1600/500	800	688	32	500	1600
1200/450	400	344	26	450	1200						



### RADIADOR ELÉCTRICO CABEL

30082951	500 W	<b>303,91</b>	30082981	1200 W	<b>436,49</b>
30082961	750 W	<b>367,69</b>	30082991	1500 W	<b>506,00</b>
30082971	1000 W	<b>401,97</b>			



Modelo	Resistencia		nº elem.	Ancho mm	Peso kg
	W	Kcal/h			
500 DP TFT	500	430	3	335	6
750 DP TFT	750	645	5	495	8,7
1000 DP TFT	1000	860	6	575	10,1
1200 DP TFT	1200	1032	7	655	11,6
1500 DP TFT	1500	1290	9	815	14,2

## RADIADORES BAJA TEMPERATURA



### RADIADOR BAJA TEMPERATURA VARESE HE

30020121	500 HE	<b>543,48</b>	30200111	800 HE	<b>616,00</b>
30003654	600 HE	<b>534,00</b>	30200101	1000 HE	<b>704,00</b>



Modelo	volumen agua (l)	Potencia $\Delta t$ 50°C		Número ventiladores	Altura mm	Fondo mm	Anchura mm
		W	Kcal/h				
500 HE	0,48	447/569	384/489	3	635	119	545
600 HE	0,62	604/767	519/660	4	635	119	654
800 HE	0,84	879/1.112	756/956	6	635	119	879
1000 HE	1,10	1.138/1.995	979/1.716	8	635	119	1.094

## ACCESORIOS PARA RADIADORES

código	Descripción	PVP	código	Descripción	PVP
--------	-------------	-----	--------	-------------	-----



### TAPÓN CIEGO RADIADOR

01210110	1" dcho	<b>1,55</b>	01041110	1 1/4 dcho	<b>3,69</b>
01210120	1" izdo	<b>1,55</b>	01041210	1 1/4 izdo	<b>3,69</b>



### TAPÓN PURGADOR 1/8" RADIADOR

01210510	1" dcho	<b>1,55</b>	01045110	1 1/4 dcho	<b>4,10</b>
01210520	1" izdo	<b>1,55</b>	01045210	1 1/4 izdo	<b>4,10</b>



### REDUCCIÓN RADIADOR A 3/8"

01210410	1" dcho	<b>1,55</b>	01042110	1 1/4 dcho	<b>4,10</b>
01210420	1" izdo	<b>1,55</b>	01042210	1 1/4 izdo	<b>4,10</b>

### REDUCCIÓN RADIADOR A 1/2"

01210310	1" dcho	<b>1,55</b>	01043110	1 1/4 dcho	<b>4,10</b>
01210320	1" izdo	<b>1,55</b>	01043210	1 1/4 izdo	<b>4,10</b>



### RACOR DERECHA - IZQUIERDA (Casquillo unión)

01210610	1"	<b>1,27</b>	01046210	1 1/4	<b>1,80</b>
----------	----	-------------	----------	-------	-------------



### TAPON CIEGO PANEL

01211126	1/2 dcho	<b>1,09</b>			
----------	----------	-------------	--	--	--



### KIT JUEGO TAPONES 1" - 1/2"

30024112	ZINC	<b>6,64</b>	30192681	BLANCO	<b>6,81</b>
----------	------	-------------	----------	--------	-------------

código	Descripción	PVP
--------	-------------	-----



04951505	Junta tapón radiador grafitada 42-1"x1,5 mm (sin amianto)	<b>0,23</b>
01047010	Junta tapón radiador grafitada 56-11/4"x1,5 mm (sin amianto)	<b>0,51</b>
04951502	Junta casquillo radiador grafitada 42-1"x1 mm (sin amianto)	<b>0,21</b>

01210080	Junta cónica poliéster tapón radiador 42-1"	<b>0,37</b>
----------	---	-------------












30004185	Juntas Klinger anchas radiador 42x33x1 mm (blister 10 ud)	<b>5,98</b>
----------	---	-------------

## ACCESORIOS PARA RADIADORES

código	Descripción	PVP
	01250802 Soporte radiador empotrar galvanizado 2 C - 150 mm	<b>0,72</b>
	01250800 Soporte radiador empotrar galvanizado 3 C - 165 mm	<b>0,73</b>
	01250810 Soporte radiador empotrar galvanizado 4 C - 215 mm	<b>0,80</b>
	01250902 Soporte radiador alicatar galvanizado 2 C - 115 mm	<b>1,26</b>
	01250903 Soporte radiador alicatar galvanizado 3 C - 90 mm	<b>1,17</b>
	01250904 Soporte radiador alicatar galvanizado 4 C - 140 mm	<b>1,31</b>
	01250918 Soporte radiador alicatar triangular galvanizado 95 mm	<b>1,60</b>
	01250970 Juego 2 soportes triangular regulable equipado galvanizado	<b>4,16</b>
	30016842 Juego 2 soportes triangular regulable equipado blanco	<b>6,76</b>
	01250950 Soporte radiador termoplástico 1 uña	<b>0,82</b>
	30005102 Soporte radiador termoplástico 3 uñas	<b>1,34</b>
	01250961 Soporte radiador metálico 1 uña	<b>0,94</b>
	01250962 Soporte radiador metálico 3 uñas	<b>1,02</b>
	01451270 Soporte telescópico para radiador equipado 170 mm	<b>5,59</b>

## ACCESORIOS PARA RADIADORES

código	Descripción	PVP
	01211120 Purgador moneda orientable 1/8" con cuadradillo	<b>2,17</b>
	01211123 Purgador manual orientable 1/8"	<b>3,04</b>
	30304911 Purgador manual 500 - 1/8"	<b>1,34</b>
	30304921 Purgador manual 500 - 3/8"	<b>2,14</b>
	30304931 Purgador manual 500 - 1/2"	<b>3,07</b>
	01211130 Purgador automático higroscópico 1/8"	<b>4,90</b>
	30021792 Purgador manual con descarga orientable 3/8"	<b>4,24</b>
	01211122 Llave cuadradillo para purgador manual	<b>1,51</b>
	01451986 Tapón purgador panel 1/2"	<b>2,19</b>
	30043784 Tapón purgador panel 1/2" higroscópico	<b>12,77</b>
	04961234 Tapón radiador con purgador automático de boya 1" dcho	<b>8,63</b>
	04961236 Tapón radiador con purgador automático de boya 1" izdo	<b>8,63</b>
	04961238 Tapón radiador con purgador automático de boya 1 1/4" dcho	<b>11,45</b>
	04961240 Tapón radiador con purgador automático de boya 1 1/4" izdo	<b>11,35</b>
	30032141 Racor excéntrico ejes 2 cm M3/8"-H3/8"	<b>6,19</b>
	30032131 Racor excéntrico ejes 3 cm M3/8"-H3/8"	<b>6,68</b>
	30033941 Racor excéntrico ejes 4 cm M3/8"-H3/8"	<b>7,28</b>
	30028051 Racor excéntrico ejes 5 cm M3/8"-H3/8"	<b>7,72</b>
	30032151 Racor excéntrico ejes 2 cm M1/2"-H1/2"	<b>6,19</b>
30032161 Racor excéntrico ejes 3 cm M1/2"-H1/2"	<b>6,68</b>	
30033931 Racor excéntrico ejes 4 cm M1/2"-H1/2"	<b>7,28</b>	
30028061 Racor excéntrico ejes 5 cm M1/2"-H1/2"	<b>7,72</b>	

código	Descripción	PVP
<b>VÁLVULAS BITUBO DE RADIADOR PARA ROSCAR</b>		
<b>LLAVE REGLAJE ESCUADRA ROSCAR</b>		
	01220529 Llave reglaje escuadra roscar 3/8"	13,77
	01220549 Llave reglaje escuadra roscar 1/2"	15,71
	30060674 Llave reglaje escuadra roscar 1/2" (sin racor)	12,93
<b>LLAVE REGLAJE RECTA ROSCAR</b>		
	01210750 Llave reglaje recta roscar 3/8"	16,82
	01210751 Llave reglaje recta roscar 1/2"	19,43
<b>LLAVE REGLAJE ESCUADRA ROSCAR TERMOSTATIZABLE</b>		
	01210870 Llave reglaje roscar termostatizable 3/8"	14,11
	01210872 Llave reglaje roscar termostatizable 1/2"	16,58
	30060684 Llave reglaje roscar termostatizable 1/2" (sin racor)	14,52
<b>LLAVE REGLAJE RECTA ROSCAR TERMOSTATIZABLE</b>		
	01210874 Llave reglaje recta roscar termostatizable 3/8"	15,98
	01210875 Llave reglaje recta roscar termostatizable 1/2"	18,29
<b>LLAVE ESCUADRA INVERTIDA ROSCAR TERMOSTATIZABLE</b>		
	01229010 Llave escuadra invertida roscar termostatizable 1/2"	18,32
<b>DETENTOR ESCUADRA ROSCAR</b>		
	01220401 Detentor escuadra roscar 3/8"	12,88
	01220402 Detentor escuadra roscar 1/2"	14,85
	30060664 Detentor escuadra roscar 1/2" (sin racor)	12,02
<b>DETENTOR RECTO ROSCAR</b>		
	01220380 Detentor recto roscar 3/8"	15,78
	01220405 Detentor recto roscar 1/2"	18,45
<b>VÁLVULAS BITUBO DE RADIADOR PARA SOLDAR</b>		
<b>LLAVE REGLAJE ESCUADRA SOLDAR</b>		
	01222003 Llave reglaje escuadra soldar 15-1/2"	15,63
	30060704 Llave reglaje escuadra soldar 15-1/2" (sin racor)	13,64
<b>DETENTOR ESCUADRA SOLDAR</b>		
	01222203 Detentor escuadra soldar 15-1/2"	12,94
	30060694 Detentor escuadra soldar 15-1/2" (sin racor)	11,00

código	Descripción	PVP
--------	-------------	-----

**VÁLVULAS BITUBO DE RADIADOR PARA TUERCA Y BICONO**
**LLAVE REGLAJE ESCUADRA PARA BICONO M24x1,5**


Cu 12-16 / Pex-Multicapa 12-20		
01220304	Llave reglaje escuadra para bicono 3/8"	<b>13,96</b>
01220307	Llave reglaje escuadra para bicono 1/2"	<b>13,96</b>
30060724	Llave reglaje escuadra para bicono 1/2" (sin racor)	<b>11,91</b>


**LLAVE REGLAJE RECTA PARA BICONO M24x1,5**

Cu 12-16 / Pex-Multicapa 12-20		
01220551	Llave reglaje recta para bicono 3/8"	<b>18,11</b>
01220553	Llave reglaje recta para bicono 1/2"	<b>18,11</b>


**LLAVE REGLAJE ESCUADRA TERMOSTATIZABLE P/BICONO M24x1,5**

Cu 12-16 / Pex-Multicapa 12-20		
01210881	Llave escuadra termostatizable 3/8" para bicono	<b>14,98</b>
01210883	Llave escuadra termostatizable 1/2" para bicono	<b>14,98</b>
30060734	Llave escua. termostatizable 1/2" p/bicono (sin racor)	<b>12,92</b>


**LLAVE REGLAJE RECTA TERMOSTATIZABLE P/BICONO M24X1,5**

Cu 12-16 / Pex-Multicapa 12-20		
01210895	Llave recta termostatizable 1/2" para bicono	<b>18,89</b>


**LLAVE ESCUADRA INVERTIDA P/BICONO TERMOSTATIZABLE M24x1,5**








10021408	Llave escuad. invertida p/bicono termostatizable 3/8"	<b>12,47</b>
01210893	Llave escuad. invertida p/bicono termostatizable 1/2"	<b>16,02</b>

**DETENTOR ESCUADRA PARA BICONO M24x1,5**


Cu 12-16 / Pex-Multicapa 12-20		
01220404	Detentor escuadra 3/8" para bicono	<b>10,87</b>
01220407	Detentor escuadra 1/2" para bicono	<b>10,87</b>
30060714	Detentor escuadra 1/2" para bicono (sin racor)	<b>8,83</b>


**DETENTOR RECTO PARA BICONO M24x1,5**

Cu 12-16 / Pex-Multicapa 12-20		
01220410	Detentor recto 3/8" para bicono	<b>13,97</b>
01220412	Detentor recto 1/2" para bicono	<b>13,97</b>

código	Descripción	PVP
<b>VÁLVULAS MONOTUBO DE RADIADOR</b>		
<b>LLAVE MONOTUBO DOBLE REGLAJE</b>		
Cu 12-16 / Pex-Multicapa-PB 12-20 (M24X1,5)		
	01220120 Llave monotubo doble reglaje 1/2"	<b>34,25</b>
Cobre de 18 (M26X1,5)		
	01220126 Llave monotubo doble reglaje 1/2" (solo cobre 18)	<b>34,25</b>
<b>LLAVE MONOTUBO SIMPLE REGLAJE</b>		
Cu 12-16 / Pex-Multicapa-PB 12-20 (M24X1,5)		
	01220212 Llave monotubo simple reglaje 1/2"	<b>30,00</b>
Cobre de 18 (M26X1,5)		
	01220214 Llave monotubo simple reglaje 1/2" (solo cobre 18)	<b>30,00</b>
<b>LLAVE MONOTUBO TERMOSTATIZABLE</b>		
Cu 12-16 / Pex-Multicapa-PB 12-20 (M24X1,5)		
	01220260 Llave monotubo termostatizable 1/2"	<b>33,82</b>
<b>LLAVE MONOTUBO TERMOSTATIZABLE (espacios reducidos)</b>		
Cu 12-16 / Pex-Multicapa-PB 12-20 (M24X1,5)		
	01220264 Llave monotubo termostatizable 1/2"	<b>33,82</b>
<b>LLAVE MONOTUBO TERMOSTATIZABLE SALIDA PARED</b>		
Cu 12-16 / Pex-Multicapa-PB 12-20 (M24X1,5)		
	01220282 Llave monotubo termostatizable 1/2" derecha	<b>49,12</b>
	01220283 Llave monotubo termostatizable 1/2" izquierda	<b>49,12</b>
<b>VÁLVULAS BITUBO CON FORMATO MONOTUBO (MONOBITUBO)</b>		
<b>LLAVE MONOBITUBO TERMOSTATIZABLE (espacio reducido)</b>		
Cu 12-16 / Pex-Multicapa-PB 12-20 (M24X1,5)		
	01220274 Llave monobitubo termostatizable 1/2" (e. reducido)	<b>33,82</b>
<b>LLAVE MONOBITUBO TERMOSTATIZABLE</b>		
Cu 12-16 / Pex-Multicapa-PB 12-20 (M24X1,5)		
	30003811 Llave monobitubo termostatizable 1/2"	<b>33,82</b>

código	Descripción	PVP
--------	-------------	-----

**ACCESORIOS PARA VÁLVULAS DE RADIADOR**
**CABEZAS TERMOSTÁTICAS M28X1**


01210891	Cabeza termostática sensor líquido Harmony	30,72
----------	--	-------



01210888	Cabeza termostática s/líquido Harmony a distancia	47,00
----------	---	-------



10018334	Cabeza termostática sensor líquido Eroso	25,25
----------	--	-------

**RACOR PRO**


30060744	Racor Pro para válvula Orkli 1" dcho	3,82
----------	--------------------------------------	------

30060754	Racor Pro para válvula Orkli 1" izdo	3,82
----------	--------------------------------------	------

**CONJUNTOS DE CONEXIÓN AL TUBO**


01222470	Conjunto conexión Multicapa 16x2 (2ud)	10,73
----------	--	-------

01222471	Conjunto conexión Multicapa 18x2 (2ud)	10,92
----------	--	-------

01222473	Conjunto conexión Multicapa 20x2 (2ud)	10,92
----------	--	-------

01222472	Conjunto conexión Multicapa 20x2,5 (2ud)	10,61
----------	--	-------



01222530	Conjunto conexión Poliet. reticulado 16x1,8 (2ud)	9,66
----------	---	------

01222533	Conjunto conexión Poliet. reticulado 16x2 (2ud)	9,66
----------	---	------

01222534	Conjunto conexión Poliet. reticulado 20x1,9 (2ud)	9,66
----------	---	------



01222514	Conjunto conexión Polibutileno 15x1,7 (2ud)	9,66
----------	---	------



01220148	Conjunto conexión Cobre 12 (2ud) rojo	6,35
----------	---------------------------------------	------

01220150	Conjunto conexión Cobre 14 (2ud) verde	6,35
----------	--	------

01220151	Conjunto conexión Cobre 15 (2ud) marrón	6,35
----------	---	------

01220152	Conjunto conexión Cobre 16 (2ud) amarillo	6,35
----------	---	------

01220153	Conjunto conexión Cobre 18 (2ud) blanco	6,35
----------	---	------












**ACCESORIOS VARIOS**




30238791	Racor unión tubo M24x1,5 - M24x1,5 macho-macho	10,54
----------	--	-------



30164381	Racor adaptador M24x1,5 - M24x1,5 macho-hembra	10,54
----------	--	-------

código	Descripción	PVP
<b>VÁLVULAS Y DETENTORES BITUBO PARA RADIADOR</b>		
<b>LLAVE REGLAJE ESCUADRA ROSCAR</b>		
	01451880 Llave reglaje escuadra roscar 3/8"	9,44
	30147131 Llave reglaje escuadra roscar 1/2"	11,67
<b>LLAVE REGLAJE ESCUADRA PARA BICONO (24x19)</b>		
	80991670 Llave reglaje escuadra para bicono 3/8"	9,47
	01451800 Llave reglaje escuadra para bicono 1/2"	11,21
<b>LLAVE REGLAJE ESCUADRA ROSCAR TERMOSTATIZABLE</b>		
	30027741 Llave reglaje escuadra roscar 3/8" termostatizable	14,58
	30032181 Llave reglaje escuadra roscar 1/2" termostatizable	16,45
<b>LLAVE REGLAJE ESCUADRA PARA BICONO (24x19) TERMOSTATIZABLE</b>		
	01451856 Llave reglaje escuadra para bicono 3/8" termostatizable	14,92
	01451801 Llave reglaje escuadra para bicono 1/2" termostatizable	16,46
<b>LLAVE REGLAJE TRIAXIAL IZDA. PARA BICONO (24x19) TERMOSTATIZABLE</b>		
	30045951 Llave reglaje triaxial izda. para bicono 3/8" termostatizable	20,53
	30016051 Llave reglaje triaxial izda. para bicono 1/2" termostatizable	20,53
<b>LLAVE REGLAJE TRIAXIAL DCHA. PARA BICONO (24x19) TERMOSTATIZABLE</b>		
	30045961 Llave reglaje triaxial dcha. para bicono 3/8" termostatizable	20,53
	30021671 Llave reglaje triaxial dcha. para bicono 1/2" termostatizable	20,53
<b>VÁLVULA BITUBO PARA BICONO (24x19) TERMOSTATIZABLE</b>		
	01454310 Válvula bitubo para bicono 1/2" termostatizable	35,81
<b>DETENTOR ESCUADRA ROSCAR</b>		
	01451890 Detentor escuadra roscar 3/8"	8,79
	10023379 Detentor escuadra roscar 1/2"	11,07
<b>DETENTOR ESCUADRA PARA BICONO (24x19)</b>		
	80991671 Detentor escuadra para bicono 3/8"	8,86
	01451850 Detentor escuadra para bicono 1/2"	10,35
<b>DETENTOR TRIAXIAL IZDA. PARA BICONO (24x19)</b>		
	Detentor triaxial izda. para bicono 3/8"	
	30145471 Detentor triaxial izda. para bicono 1/2"	17,03
<b>DETENTOR TRIAXIAL DCHA. PARA BICONO (24x19)</b>		
	Detentor triaxial dcha. para bicono 3/8"	
	30145461 Detentor triaxial dcha. para bicono 1/2"	17,03

código	Descripción	PVP
<b>VÁLVULAS MONOTUBO PARA RADIADOR</b>		
	<b>VÁLVULA MONOTUBO MONOSTILE PARA BICONO (24x19)</b>	
01451450	Válvula monotubo monostile 1/2	<b>31,10</b>
	<b>VÁLVULA MONOTUBO ECOSTILE PARA BICONO (24x19)</b>	
01454320	Válvula monotubo ecostile 1/2	<b>26,15</b>
	<b>VÁLVULA MONOTUBO PARA BICONO (24x19) TERMOSTATIZABLE</b>	
01451420	Válvula monotubo 1/2 termostatizable	<b>38,73</b>
<b>VÁLVULAS MONO-BITUBO PARA RADIADOR</b>		
	<b>VÁLVULA MONO-BITUBO PARA BICONO (24x19) TERMOSTATIZABLE</b>	
30033141	Válvula mono-bitubo 1/2 termostatizable	<b>39,56</b>
	<b>VÁLVULA MONO-BITUBO PARA BICONO (24x19) TERMOSTATIZABLE (suelo)</b>	
30115381	Válvula mono-bitubo 1/2 termostatizable (suelo)	<b>47,98</b>
	<b>VÁLVULA MONO-BITUBO PARA BICONO (24x19) TERMOSTATIZABLE (pared)</b>	
01454300	Válvula mono-bitubo 1/2 dcha. termostatizable	<b>54,39</b>
	<b>VÁLVULA MONO-BITUBO PARA BICONO (24x19) TERMOSTATIZABLE (pared)</b>	
01454302	Válvula mono-bitubo 1/2 izda. termostatizable	<b>54,39</b>
<b>VÁLVULAS PARA RADIADOR SERIE TOP</b>		
	<b>LLAVE REGLAJE ESCUADRA CON TUERCA PARA BICONO, TERMOSTATIZABLE</b>	
30036324	Llave escuadra 1/2 pulida con tuerca p/bicono termostatizable	<b>46,75</b>
	<b>DETENTOR ESCUADRA CON TUERCA PARA BICONO</b>	
30036334	Detentor escuadra 1/2 pulido con tuerca p/bicono	<b>42,60</b>
	<b>VÁLVULA MONO-BITUBO PARA BICONO (24x19) TERMOSTATIZABLE (pared)</b>	
30036344	Válvula mono-bitubo 1/2 dcha. pulida con tuerca termostatizable	<b>96,88</b>
	<b>VÁLVULA MONO-BITUBO PARA BICONO (24x19) TERMOSTATIZABLE (pared)</b>	
30036354	Válvula mono-bitubo 1/2 izda. pulida con tuerca termostatizable	<b>96,88</b>

<b>código</b>	<b>Descripción</b>	<b>PVP</b>
<b>CABEZALES TERMOSTÁTICOS</b>		
	30145491 Cabezal termostático con sensor líquido	<b>24,76</b>
	30011891 Cabezal termostático de cápsula líquida 1824	<b>22,87</b>
	30047331 Protección antimanipulación para cabezal 1824	<b>3,64</b>
	30068501 Cabezal termostático de cápsula líquida con sensor	<b>63,77</b>
<b>CABEZALES TERMOELÉCTRICOS</b>		
	30058564 Cabezal termoelectrico 230V NA 2 hilos (M30x1,5)	<b>55,20</b>
	01451348 Adaptador para conectar cabezal termoelectrico a las válvulas	<b>3,59</b>
<b>ADAPTADORES Y ACCESORIOS</b>		
	01451074 Adaptador multicapa 16x2 con tuerca 24x19	<b>5,59</b>
	01451075 Adaptador multicapa 18x2 con tuerca 24x19	<b>5,59</b>
	01451072 Adaptador multicapa 20x2 con tuerca 24x19	<b>5,04</b>
	01451076 Adaptador multicapa 20x2,5 con tuerca 24x19	<b>5,59</b>
	30002491 Adaptador cobre 10 con tuerca 24x19	<b>2,43</b>
	01451357 Adaptador cobre 12 con tuerca 24x19	<b>2,43</b>
	01451356 Adaptador cobre 14 con tuerca 24x19	<b>2,43</b>
	01451355 Adaptador cobre 15 con tuerca 24x19	<b>2,30</b>
	01451354 Adaptador cobre 16 con tuerca 24x19	<b>2,30</b>
	01451359 Adaptador cobre 18 sin tuerca	<b>1,76</b>
	01451362 Tuerca 24x19 para adaptador cobre de 18	<b>1,43</b>
	30211781 Tapón ciego 24x19 para prueba hidráulica	<b>3,02</b>
	01451070 Racor doble 24x19 para prueba hidráulica (35 mm)	<b>7,34</b>












**código**






**Descripción**

**PVP**

**VÁLVULAS PARA RADIADOR STANDARD**

	30090694	LLave Escuadra Simple Reglaje Roscar 3/8"	<b>11,56</b>
	30090704	LLave Escuadra Simple Reglaje Roscar 1/2"	<b>13,03</b>
	30090724	LLave Escuadra para bicono M24 - 3/8"	<b>11,56</b>
	30090734	LLave Escuadra para bicono M24 - 1/2"	<b>13,03</b>
	30090744	LLave Escuadra Roscar Termostatizable 3/8"	<b>13,17</b>
	30090754	LLave Escuadra Roscar Termostatizable 1/2"	<b>14,91</b>
	30090764	LLave Termostatizable Escuadra para bicono M24 - 3/8"	<b>13,17</b>
	30090774	LLave Termostatizable Escuadra para bicono M24 - 1/2"	<b>14,91</b>
	30090784	Detentor Escuadra Roscar - 3/8"	<b>10,89</b>
	30090794	Detentor Escuadra Roscar - 1/2"	<b>12,55</b>
	30090814	Detentor Escuadra para bicono M24 - 3/8"	<b>9,00</b>
	30090824	Detentor Escuadra para bicono M24 - 1/2"	<b>10,02</b>
	30090834	Llave Monotubo Simple Reglaje para bicono M24 - 1/2"	<b>25,24</b>
	30090844	Llave Monotubo Termostatizable M24 - 1/2"	<b>29,32</b>
	30090914	Cabecal Termostático Sensor Líquido W6 M28	<b>12,94</b>
	30090854	Tuerca y Bicono M24x1,5 Cobre Ø12	<b>3,05</b>
	30090864	Tuerca y Bicono M24x1,5 Cobre Ø15	<b>3,05</b>
	30090874	Tuerca y Bicono M24x1,5 Cobre Ø18	<b>3,15</b>
	30021135	Tuerca y Bicono M24 Multicapa Ø16x2	<b>4,00</b>
	30090894	Tuerca y Bicono M24 Multicapa Ø20x2	<b>3,75</b>

código	Descripción	PVP
<b>VÁLVULAS BITUBO PARA RADIADOR</b>		
<b>LLAVE REGLAJE ESCUADRA ROSCAR (Serie 200)</b>		
	30223471 Llave reglaje escuadra roscar 3/8"	9,15
	30028252 Llave reglaje escuadra roscar 1/2"	10,35
	19105819 Llave reglaje escuadra roscar 3/4"	18,45
<b>LLAVE REGLAJE RECTA ROSCAR (Serie 200)</b>		
	30223481 Llave reglaje recta roscar 3/8"	10,60
<b>LLAVE REGLAJE ESCUADRA SOLDAR (Serie 200)</b>		
	30245291 Llave reglaje escuadra soldar 12-3/8"	8,55
	30223491 Llave reglaje escuadra soldar 15-1/2"	10,35
<b>LLAVE REGLAJE ESCUADRA ROSCAR (NT) TERMOSTATIZABLE</b>		
	30063521 Llave reglaje escuadra roscar 3/8" termostatizable	10,60
	30140661 Llave reglaje escuadra roscar 1/2" termostatizable	11,95
	30331801 Llave reglaje escuadra roscar 3/4" termostatizable	19,25
<b>LLAVE REGLAJE RECTA ROSCAR (NT) TERMOSTATIZABLE</b>		
	30240951 Llave reglaje recta roscar 3/8" termostatizable	13,45
<b>LLAVE REGLAJE ESCUADRA SOLDAR (NT) TERMOSTATIZABLE</b>		
	30245311 Llave reglaje escuadra soldar 12-3/8" termostatizable	10,60
	30245321 Llave reglaje escuadra soldar 15-1/2" termostatizable	11,95
<b>LLAVE REGLAJE ESCUADRA (NT) P/BICONO TERMOSTATIZABLE</b>		
	30071931 Llave escuadra 1/2" termostatizable p/bicono rosca B16	11,95
<b>LLAVE REGLAJE RECTA (NT) P/BICONO TERMOSTATIZABLE</b>		
	30306671 Llave recta 1/2" termostatizable p/bicono rosca B16	13,45
<b>DETENTORES PARA RADIADOR</b>		
<b>DETENTOR ESCUADRA ROSCAR</b>		
	30035831 Detentor escuadra roscar 3/8"	8,55
	30140671 Detentor escuadra roscar 1/2"	10,15
	19105855 Detentor escuadra roscar 3/4"	14,05
<b>DETENTOR RECTO ROSCAR</b>		
	30345821 Detentor escuadra roscar 1/2"	11,05
<b>DETENTOR ESCUADRA SOLDAR</b>		
	30245301 Llave reglaje escuadra soldar 12-3/8"	8,00
	30223501 Llave reglaje escuadra soldar 15-1/2"	9,50

código	Descripción	PVP
<b>DETENTORES BITUBO PARA RADIADOR</b>		
<b>DETENTOR ESCUADRA P/BICONO</b>		
 30014011	Detentor escuadra 1/2" p/bicono rosca B16	10,15
<b>DETENTOR RECTO P/BICONO</b>		
 30343871	Detentor recto 1/2" p/bicono rosca B16	11,05
<b>VÁLVULAS MONOTUBO DE RADIADOR</b>		
<b>LLAVE MONOTUBO (NT) TERMOSTATIZABLE</b>		
 19105861	Llave monotubo termostaticable 1/2" p/bicono rosca B18	25,50
<b>LLAVE MONOTUBO (NT) TERMOSTATIZABLE VERTICAL</b>		
 30257771	Llave monotubo termostaticable 1/2" p/bicono rosca B18	25,00
<b>CABEZALES Y ACCESORIOS PARA VÁLVULAS DE RADIADOR</b>		
 30063531	Cabeza termostática sensor líquido NTL	15,00
<b>RACOR CONEXIÓN</b>		
30126741	Racor B16 para cobre 12	2,90
30047841	Racor B16 para cobre 14	2,90
30014001	Racor B16 para cobre 15	2,90
30082111	Racor B16 para cobre 16	2,90
30082121	Racor B18 para cobre 14	3,00
30042211	Racor B18 para cobre 15	3,00
30047851	Racor B18 para cobre 16	3,00
30189411	Racor B18 para cobre 18	3,00
30035841	Racor macho para cobre 12	1,45
30117141	Racor macho para cobre 15	2,15
<i>Racor macho para llaves serie 200</i>		
30047861	Racor B16 multicapa 16x2,2	3,50
30102521	Racor B16 multicapa 16x2,2	3,50
30081771	Racor B16 multicapa 18x2	3,50
30186611	Racor B16 multicapa 20x2	3,50
30091141	Racor B18 para multicapa 16x2	4,00
30183391	Racor B18 para multicapa 20x2	4,00
30168641	Racor B16 tubería PEX 16x1,8	3,50



código	Descripción	PVP
--------	-------------	-----

**VÁLVULAS Y DETENTORES BITUBO PARA RADIADOR**



**LLAVE REGLAJE ESCUADRA PARA RACOR EXPORT (tuerca 1/2)**

10006625	Llave reglaje escuadra 1/2" para bicono	7,96
10021119	Llave reglaje escuadra 1/2" (con junta tórica) para bicono	8,93



**LLAVE ESCUADRA TERMOSTATIZABLE P/RACOR EXPORT (tuerca 1/2)**

10006624	Llave escuadra termostatizable 1/2" para bicono	12,72
30274571	Llave escuadra termostatizable 1/2"(con junta tórica) para bicono	13,61



**DETENTOR ESCUADRA P/RACOR EXPORT (tuerca 1/2)**

10006626	Detentor escuadra 1/2" para bicono	6,65
30018152	Detentor escuadra 1/2" (con junta tórica) para bicono	7,69

**VÁLVULAS MONOTUBO PARA RADIADOR**



**LLAVE MONOTUBO PARA EUROCONO (tuerca 3/4)**

10006618	Llave monotubo 1/2" para eurocono	23,93
----------	-----------------------------------	-------



**LLAVE MONOTUBO TERMOSTATIZABLE PARA EUROCONO (tuerca 3/4)**

10006619	Llave monotubo termostatizable 1/2" para bicono	30,14
----------	---	-------

**ACCESORIOS PARA VÁLVULAS DE RADIADOR**



**CABEZA TERMOSTÁTICA BIANCHI**

10006623	Cabeza termostática Bianchi	18,60
----------	-----------------------------	-------



**RACOR MULTICAPA EXPORT (tuerca 1/2)**








10006627	Racor export para multicapa 16 x 2	2,93
30008452	Racor export para cobre 12	1,99
10008173	Racor export para cobre 15	1,99



**RACOR MULTICAPA EUROCONO (tuerca 3/4)**

10006620	Racor eurocono multicapa 16 x 2	3,89
10009132	Racor eurocono multicapa 18 x 2	3,81
10007598	Racor eurocono multicapa 20 x 2	3,81
10017108	Racor eurocono multicapa 20 x 2,25	3,81
30058514	Racor eurocono multicapa 20 x 2,5	3,81

código	Descripción	PVP
<b>BLISTER VÁLVULA + DETENTOR ESCUADRA 1/2 ZETA</b>		
30343091	Blister válvula + detentor escuadra 1/2 Blanco	<b>46,20</b>
30343991	Blister válvula + detentor escuadra 1/2 Cromado	<b>46,20</b>
30064034	Blister válvula + detentor escuadra 1/2 Negro	<b>46,20</b>
<i>incluidos adaptadores para tubo de cobre de 15 mm y tubo de multicapa de 16X2 mm</i>		
<b>VÁLVULA MONOTUBO VERTICAL 1/2 (38 mm ejes) ZETA</b>		
30336041	Válvula monotubo vertical 1/2 Blanca	<b>130,20</b>
30078264	Válvula monotubo vertical 1/2 Cromada	<b>130,20</b>
30322051	Válvula monotubo vertical 1/2 Negro mate	<b>130,20</b>
<i>monotubo termostatizable con detentor incorporado</i>		
<b>VÁLVULA MONOTUBO LATERAL 1/2 (38 mm ejes) ZETA</b>		
30370081	Válvula monotubo lateral 1/2 Blanca	<b>130,20</b>
	Válvula monotubo lateral 1/2 Cromada	
30335001	Válvula monotubo lateral 1/2 Negro mate	<b>155,00</b>
<b>ADAPTADORES PARA VÁLVULAS ZETA</b>		
10023076	Adaptador cromado para tubo de cobre 12	<b>6,56</b>
10007172	Adaptador cromado para tubo de cobre 15	<b>6,56</b>
30368171	Adaptador cromado para tubo de cobre 18	<b>6,56</b>
10021506	Adaptador cromado para tubo de multicapa 16x2	<b>8,19</b>
10019679	Adaptador cromado para tubo de multicapa 18x2	<b>8,19</b>
	Adaptador cromado para tubo de multicapa 20x2	
<b>ACCESORIOS VARIOS PARA VALVULAS DE RADIADOR</b>		
10023091	Kit cubretubos redondo 70 mm $\phi$ 16 Blanco (2 piezas)	<b>39,90</b>
	Kit cubretubos redondo 70 mm $\phi$ 16 Cromado (2 piezas)	
30309471	Kit cubretubos redondo 70 mm $\phi$ 16 Negro (2 piezas)	<b>39,90</b>
04960260	Racor telescópico 3/8 (min. 32 mm - max. 48 mm)	<b>5,90</b>
04960261	Racor telescópico 1/2 (min. 34 mm - max. 50 mm)	<b>5,90</b>
04519994	Florón universal simple blanco 10-25	<b>0,50</b>
30092461	Florón universal simple cromado 10-16	<b>0,92</b>
10001801	Florón universal doble blanco 10-25	<b>0,96</b>
30005755	Florón universal doble cromado 10-16	<b>2,32</b>

código	Descripción	PVP	
<b>COLECTOR CIEGO FAR</b>			
	01451106	Colector ciego 3/4 - 2 vías 24x19	<b>10,23</b>
	01451107	Colector ciego 3/4 - 3 vías 24x19	<b>14,13</b>
	01451108	Colector ciego 3/4 - 4 vías 24x19	<b>17,49</b>
	01451102	Colector ciego 1" - 2 vías 24x19	<b>11,93</b>
	01451103	Colector ciego 1" - 3 vías 24x19	<b>15,72</b>
	01451104	Colector ciego 1" - 4 vías 24x19	<b>21,49</b>
	<b>COLECTOR COMPONIBLE M-H FAR</b>		
	01451120	Colector macho-hembra 3/4 - 2 vías 24x19	<b>12,46</b>
	01451121	Colector macho-hembra 3/4 - 3 vías 24x19	<b>15,73</b>
	01451122	Colector macho-hembra 3/4 - 4 vías 24x19	<b>19,54</b>
	01451123	Colector macho-hembra 1" - 2 vías 24x19	<b>15,44</b>
	01451124	Colector macho-hembra 1" - 3 vías 24x19	<b>17,87</b>
	01451115	Colector macho-hembra 1" - 4 vías 24x19	<b>20,71</b>
<b>COLECTOR CON LLAVE M-H FAR</b>			
	01451300	Colector con llave macho-hembra 3/4 - 2 vías 24x19	<b>36,98</b>
	01451301	Colector con llave macho-hembra 3/4 - 3 vías 24x19	<b>48,02</b>
	01451303	Colector con llave macho-hembra 3/4 - 4 vías 24x19	<b>69,54</b>
	01451310	Colector con llave macho-hembra 1" - 2 vías 24x19	<b>42,27</b>
	01451311	Colector con llave macho-hembra 1" - 3 vías 24x19	<b>52,15</b>
	01451304	Colector con llave macho-hembra 1" - 4 vías 24x19	<b>78,21</b>
<b>ACCESORIOS PARA COLECTOR FAR</b>			
	01451074	Adaptador multicapa 16x2 con tuerca 24x19	<b>5,59</b>
	01451075	Adaptador multicapa 18x2 con tuerca 24x19	<b>5,59</b>
	01451072	Adaptador multicapa 20x2 con tuerca 24x19	<b>5,04</b>
	01451076	Adaptador multicapa 20x2,5 con tuerca 24x19	<b>5,59</b>
	30002491	Adaptador cobre 10 con tuerca 24x19	<b>2,43</b>
	01451357	Adaptador cobre 12 con tuerca 24x19	<b>2,43</b>
	01451356	Adaptador cobre 14 con tuerca 24x19	<b>2,43</b>
	01451355	Adaptador cobre 15 con tuerca 24x19	<b>2,30</b>
	01451354	Adaptador cobre 16 con tuerca 24x19	<b>2,30</b>
	01451359	Adaptador cobre 18 sin tuerca	<b>1,76</b>
	01451362	Tuerca 24x19 para adaptador cobre de 18	<b>1,43</b>
	01451148	Conjunto cierre para via colector 24x19	<b>3,90</b>

<b>código</b>	<b>Descripción</b>	<b>PVP</b>
<b>COLECTOR COMPONIBLE M-H BIANCHI</b>		
10006622	Colector macho-hembra 3/4 - 2 vías 1/2"	<b>7,56</b>
10006621	Colector macho-hembra 3/4 - 3 vías 1/2"	<b>10,58</b>
10012283	Colector macho-hembra 3/4 - 4 vías 1/2"	<b>13,41</b>
10012284	Colector macho-hembra 3/4 - 5 vías 1/2"	<b>19,01</b>
30213101	Colector macho-hembra 1" - 2 vías 1/2"	<b>9,92</b>
30213091	Colector macho-hembra 1" - 3 vías 1/2"	<b>14,03</b>
	Colector macho-hembra 1" - 4 vías 1/2"	
30213111	Colector macho-hembra 1" - 5 vías 1/2"	<b>22,09</b>



**ACCESORIOS PARA COLECTOR BIANCHI**

**RACOR MULTICAPA EXPORT (tuerca 1/2)**

10006627	Racor export para multicapa 16 x 2	<b>2,93</b>
30008452	Racor export para cobre 12	<b>1,99</b>
10008173	Racor export para cobre 15	<b>1,99</b>



**CAJAS PARA COLECTORES**

01451230	Caja colector 300 x 250 x 80	<b>32,86</b>
01451231	Caja colector 400 x 250 x 80	<b>45,84</b>
01451240	Caja colector 480 x 250 x 80	<b>53,06</b>
01451241	Caja colector 600 x 300 x 80	<b>68,54</b>
10021132	Caja colector 500 x 410 x 100	<b>69,74</b>
01451243	Caja colector 700 x 410 x 100	<b>103,85</b>



**SOPORTES PARA CAJA DE COLECTORES**

01451280	Soportes colector 3/4"	<b>5,14</b>
01451281	Soportes colector 1"	<b>5,14</b>





## DELEGACIONES Y TIENDAS

### LA RIOJA

- **Almacén regulador, autoservicio y oficinas**  
Avda. Mendavia 29, 26009, Logroño. T. 941 248 199
- **Autoservicio y tienda con exposición**  
C/ Alcalde Emilio Francés, 23, 26004, Logroño. T. 941 248 199

### CANTABRIA

- **Santander** C/ Aeropuerto, 24, 39600, Camargo. T. 942 100 847
- **Cartes Pol. Ind.** Mies de Molladar nave E20, 39311. T. 942 100 661

### ÁLAVA

- **Vitoria** C/ Eduardo Velasco, 2 Bajo, 01003. T. 945 255 075

### CASTILLA Y LEÓN

- **Zamora**, Pol. Ind. Riaño I, C/ Pico de Pájaro 17, 49024. T. 661 386 323
- **León** C/ Arrabal San Madrid, S/N, 24227. T. 942 100 847
- **Valdefuente** Ctra. Valladolid km. 321(Alto Portillo) Nave 4, 24227, T. 670 052 458

### ASTURIAS

- **Autoservicio, almacén y oficinas**, Polígono de Asipo (Llanera)  
C/ B, parcela 33 – nave 8, 33428 T. 985 258 907
- **Oviedo** C/ Padre Aller 16- Bajo, 33012 T. 985 258 900
- **Gijón** C/ Juan Muñiz Zapico 6, 33209 T. 985 382 211
- **Gijón II** Julio Verne 6, Naves 10-11, 33211 T. 674 919 870
- **Avilés** Av. Conde Guadalorce 43-Nave 9, 33400 T. 985 522 932
- **Langreo** Polg Ind. Riaño I, C/ Aliseda Umeral 5, 3290 T. 984 840 524
- **Asipo II** Pgno. Asipo C/ C, Parcela 68, Llanera, 33428 T. 627 780 873
- **Navia** Polg. Río Pinto, Parcela 58-59, 33714, Jarrío-Coaña T. 948 110 029