

FEBRERO 2026

OBRA CIVIL

www.zabaleta.center

Zabaleta




 <p>PAM SAINT-GOBAIN</p>	 <p>CMO VALVES</p>	
	 <p>STH Standard Hidráulica</p>	
 <p>MASA tubos y sistemas</p>		
 <p>MISTRAL ROSS VÁLVULAS AUTOMÁTICAS ROSS S.A.</p>		 <p>Suimco</p>
		 <p>Grupo de Incendios</p>
		
		
		
		
		

INDICE

<u>Tubería de fundición</u>	<u>1</u>
<u>Accesorios de fundición Saint Gobain</u>	<u>2</u>
<u>Accesorios de fundición Utebaqua</u>	<u>7</u>
<u>Herramientas</u>	<u>13</u>
• <u>Coronas bimetálica</u>	<u>13</u>
<u>Juntas y tornillería</u>	<u>14</u>
• <u>Juntas, tornillos, arandelas y tuercas</u>	<u>14</u>
<u>Accesorios varios</u>	<u>15</u>
• <u>Varilla roscada</u>	<u>15</u>
• <u>Cinta anticorrosión</u>	<u>15</u>
• <u>Ventosas</u>	<u>15</u>
• <u>Placas reductoras</u>	<u>15</u>
• <u>Bridas roscadas de acero</u>	<u>15</u>
<u>Válvulas de fundición</u>	<u>16</u>
• <u>Válvulas de fundición</u>	<u>16</u>
• <u>Collarines de fundición</u>	<u>19</u>
• <u>Bridas y uniones universales</u>	<u>20</u>
• <u>Abrazaderas de reparación</u>	<u>21</u>
<u>Tapas rejillas y canales</u>	<u>23</u>
• <u>Tapas de fundición</u>	<u>23</u>
• <u>Rejillas de fundición</u>	<u>25</u>
• <u>Pozos sifónicos</u>	<u>26</u>
• <u>Arquetas de polipropileno</u>	<u>26</u>
• <u>Canal de hormigón polímero</u>	<u>27</u>
<u>Registros, arquetas e hidrantes</u>	<u>28</u>
• <u>Registros de fundición</u>	<u>28</u>
• <u>Bocas de riego y arquetas de acometida</u>	<u>28</u>
• <u>Hidrantes</u>	<u>29</u>
<u>Contadores y alojamientos</u>	<u>30</u>
• <u>Contadores y arquetas para contador</u>	<u>31</u>
<u>Impermeabilización y señalización</u>	<u>33</u>
• <u>Impermeabilizantes</u>	<u>33</u>
• <u>Láminas drenantes</u>	<u>33</u>
• <u>Film polietileno</u>	<u>33</u>
• <u>Cintas señalizadoras</u>	<u>33</u>
<u>Mobiliario urbano</u>	<u>34</u>
• <u>Fuentes</u>	<u>34</u>
• <u>Papeleras</u>	<u>35</u>

• <u>Alcorques</u>	<u>35</u>
• <u>Pilonas</u>	<u>35</u>
• <u>Bancos</u>	<u>36</u>
• <u>Aparcabicis</u>	<u>37</u>
• <u>Jardineras</u>	<u>37</u>
<u>Tubería de polietileno</u>	<u>38</u>
• <u>Tubería de polietileno PE-40</u>	<u>38</u>
• <u>Tubería de polietileno PE-100</u>	<u>38</u>
<u>Accesorios para polietileno</u>	<u>39</u>
• <u>Accesorios Plasson para polietileno</u>	<u>39</u>
• <u>Accesorios polietileno inyectado</u>	<u>47</u>
• <u>Accesorios polietileno electrosoldable</u>	<u>49</u>
• <u>Maquinas electrosoldables Plasson</u>	<u>51</u>
<u>Accesorios para polietileno varios</u>	<u>53</u>
• <u>Válvulas Aliaxis-Jimten</u>	<u>53</u>
<u>Accesorios de latón para polietileno</u>	<u>53</u>
• <u>Accesorios de latón para polietileno Platecsa</u>	<u>53</u>
• <u>Accesorios de latón para polietileno Effebi</u>	<u>56</u>
<u>Tubería PVC evacuación</u>	<u>59</u>
• <u>Tubería PVC evacuación</u>	<u>59</u>
• <u>Accesorios PVC evacuación</u>	<u>59</u>
<u>Tubería PVC presión</u>	<u>66</u>
• <u>Tubería PVC presión encolar</u>	<u>66</u>
• <u>Tubería PVC presión con junta</u>	<u>67</u>
• <u>Tubería PVC biorientado</u>	<u>68</u>
• <u>Accesorios PVC presión</u>	<u>68</u>
<u>Tubería canalización saneamiento</u>	<u>72</u>
• <u>Tubería teja</u>	<u>72</u>
• <u>Tubería corrugada</u>	<u>73</u>
• <u>Tritubo y cuadrutubo</u>	<u>73</u>
• <u>Tubería drenaje</u>	<u>73</u>
• <u>Tubería canalización</u>	<u>73</u>
• <u>Accesorios teja</u>	<u>74</u>
<u>Accesorios de latón roscado</u>	<u>76</u>
<u>Válvulas de esfera</u>	<u>79</u>
• <u>Válvulas de esfera Arco</u>	<u>79</u>
• <u>Válvulas de esfera Cabel</u>	<u>79</u>
• <u>Grifo antihielo Effebi</u>	<u>79</u>

código Medida PVP
código Medida PVP
**TUBERÍA NATURAL
BIOZINALIUM
CON JUNTA
STANDARD**
M. TUBO FUNDICIÓN NATURAL CON JUNTA STANDARD


08482008	80 (C40)	.38,17
08482010	100 (C40)	.41,18
08482011	125 (C40)	.56,85
08482015	150 (C40)	.57,03
08482020	200 (C40)	.78,51
08482025	250 (C40)	.103,44

08482030	300 (C40)	.136,77
08482035	350 (C30)	175,04
08482040	400 (C30)	.205,34
30117191	450 (C30)	241,10
08482050	500 (C30)	279,45



DN mm	Lu m	Clase de presión	DE mm	DI mm	P mm	B mm
60	6,00	C40 / C100	77	80,3	89,5	144,0
80	6,00	C40 / C100	98	101,4	92,5	167,0
100	6,00	C40 / C100	118	121,4	94,5	188,0
125	6,00	C40 / C64	144	147,4	97,5	215,0
150	6,00	C40 / C64	170	173,4	100,5	242,0
200	6,00	C40 / C50	222	225,2	106,5	295,0
250	6,00	C40 / C50	274	276,8	105,5	352,0
300	6,00	C40 / C50	326	328,8	107,5	409,2
350	6,00	C30 / C40	378	380,9	110,5	464,2
400	6,00	C30 / C40	429	431,9	112,5	516,2
450	6,00	C30 / C40	480	483,0	115,5	574,2
500	6,00	C30 / C40	532	535,0	117,5	629,2
600	6,00	C30 / C40	635	638,1	132,5	738,5
700	6,96	C25 / C30	738	741,7	192,0	863,0
800	6,95	C25 / C30	842	845,8	197,0	974,0
900	6,95	C25 / C30	945	948,9	200,0	1082,0
1000	6,96	C25 / C30	1048	1052,0	203,0	1191,0


BOTE PASTA LUBRIFICANTE

09480200	850 g	.23,28
10019942	1000 g	.5,90

10012360	5 kg	.22,10
----------	------	---------------

código	Medida	PVP	código	Medida	PVP
EMPALME BRIDA - ENCHUFE					
09481208	80	.85,57	09481230	300	.338,19
09481210	100	.87,22	09481235	350	412,24
09481212	125	.110,14	09481240	400	.532,44
09481215	150	.120,81	09481245	450	713,73
09481220	200	.168,04	09481250	500	845,32
09481225	250	.248,54	09481260	600	1186,80



EMPALME BRIDA - EXTREMO LISO					
09481408	80	49,94	09481430	300	402,32
09481410	100	.64,42	09481435	350	406,83
09481412	125	80,65	09481440	400	537,38
09481415	150	.94,49	09481445	450	629,75
09481420	200	.136,62	09481450	500	829,97
09481425	250	336,65	09481460	600	1238,07



MANGUITO ENCHUFE - ENCHUFE					
09481608	80	.133,46	09481630	300	.559,96
09481610	100	.136,54	30302651	350	603,50
09481612	125	.171,91	09481640	400	.631,65
09481615	150	.184,85	09481645	450	846,67
09481620	200	.248,26	09481650	500	948,93
09481625	250	.419,44	09481660	600	1234,62



MANGUITO BRIDA - BRIDA 250 mm					
09481700	80	76,07	09481709	250	360,61
09481702	100	.90,89	09481710	300	442,72
09481704	125	92,00	09481712	400	909,09
09481706	150	173,64	09481715	600	2775,68
09481708	200	189,01			



MANGUITO BRIDA - BRIDA 500 mm					
09481720	80	101,12	09481729	250	415,09
09481722	100	.107,45	09481730	300	500,47
09481724	125	127,79	09481733	400	650,33
09481726	150	209,32	09481732	500	2471,38
09481728	200	241,00	09481734	600	3202,94



código	Medida	PVP
09484208	80	.24,30
09484210	100	.31,16
09484212	125	.38,58
09484215	150	.45,99
09484220	200	.116,49
09484225	250	.116,60



código	Medida	PVP
09484230	300	153,27
09484235	350	251,72
09484240	400	400,75
09484245	450	478,31
09484250	500	755,24
09484260	600	1299,55

BRIDA CIEGA

CONO REDUCCIÓN BRIDA - BRIDA		
09483611	80-50	72,47
09483613	80-65	72,47
09483621	100-50	73,90
09483623	100-65	73,90
09483624	100-80	.73,90
09483634	125-80	.100,90
09483635	125-100	.100,90
09483644	150-80	.128,68
09483645	150-100	.128,68
09483646	150-125	.128,68
09483648	200-100	.176,09
09483650	200-125	176,09
09483652	200-150	.176,09
09483654	250-125	309,58
09483656	250-150	.331,71



09483658	250-200	333,73
09483660	300-150	419,37
09483662	300-200	426,93
09483663	300-250	445,43
09483672	350-200	430,44
09483665	350-250	445,57
09483666	350-300	457,95
09483667	400-250	462,58
09483668	400-300	466,75
09483669	400-350	470,42
09483671	450-300	632,45
09483673	450-400	641,95
09483674	500-400	967,64
09483678	600-400	1203,26
09483676	600-500	1402,59

CONO REDUCCIÓN ENCHUFE - ENCHUFE		
09483221	100-80	147,12
09483242	150-100	192,88
09483250	200-100	245,23
09483252	200-150	258,73
09483260	250-125	374,00
09483261	250-150	374,49
09483262	250-200	388,78
09483270	300-150	478,21
09483271	300-200	492,60



09483272	300-250	499,08
09483282	350-300	621,95
09483290	400-250	540,22
09483291	400-300	586,42
09483292	400-350	662,86
09483410	450-300	759,73
09483428	500-400	850,01
09483430	600-400	1153,47
09483432	600-500	1241,27

código	Medida	PVP	código	Medida	PVP
CODO 1/32 (11°15') ENCHUFE - ENCHUFE					
09482408	80	.130,75	09482430	300	546,60
09482410	100	.137,87	09482435	350	591,95
09482412	125	.177,76	09482440	400	879,30
09482415	150	.191,36	09482445	450	1020,37
09482420	200	.257,65	09482450	500	1079,66
09482425	250	.360,79	09482460	600	1305,88



CODO 1/16 (22°30') ENCHUFE - ENCHUFE					
09482208	80	.130,75	09482230	300	544,55
09482210	100	.137,88	09482235	350	592,70
09482212	125	.177,49	09482240	400	909,47
09482215	150	.191,81	09482245	450	1025,75
09482220	200	.257,06	09482250	500	1110,41
09482225	250	.359,96	09482252	600	1556,47



CODO 1/8 (45°) ENCHUFE - ENCHUFE					
09482008	80	.130,80	09482030	300	547,16
09482010	100	.137,88	09482035	350	831,64
09482012	125	.177,82	09482040	400	882,35
09482015	150	.191,89	09482045	450	1083,04
09482020	200	.257,79	09482050	500	1281,50
09482025	250	.361,06	09482060	600	1811,62



CODO 1/4 (90°) ENCHUFE - ENCHUFE					
09481808	80	.130,81	09481830	300	545,42
09481810	100	.138,26	09481835	350	821,32
09481812	125	.193,29	09481840	400	1120,45
09481815	150	.194,80	09481845	450	1432,80
09481820	200	.258,07	09481850	500	1763,42
09481825	250	.360,56			



CODO 1/32 (11°15') BRIDA - BRIDA					
09482508	80	.92,17	09482525	250	385,41
09482510	100	.93,24	09482530	300	481,08
09482512	125	.109,64	09482531	350	492,66
09482515	150	.110,14	09482536	400	1028,02
09482520	200	.216,06	09482539	600	1780,92



código	Medida	PVP	código	Medida	PVP
CODO 1/16 (22°30') BRIDA - BRIDA					
09482308	80	.89,88	09482330	300	484,48
09482310	100	.92,02	09482331	350	519,71
09482312	125	.120,64	09482340	400	1077,64
09482315	150	.150,95	09482350	500	1267,19
09482320	200	.227,87	09482360	600	1794,97
09482325	250	408,04			



CODO 1/8 (45°) BRIDA - BRIDA					
09482108	80	.75,24	09482125	250	436,20
09482110	100	.77,54	09482130	300	561,26
09482112	125	.128,19	09482131	350	1028,81
09482115	150	.136,72	09482136	400	1032,93
09482120	200	.222,43	09482138	600	2049,50



CODO 1/4 (90°) BRIDA - BRIDA					
09481908	80	.100,36	09481930	300	597,52
09481910	100	.103,16	09481935	350	802,93
09481912	125	.135,38	09481940	400	1091,37
09481915	150	.153,89	09481941	450	3298,47
09481920	200	.238,88	09481946	600	5137,44
09481925	250	443,12			



TE ENCHUFE - BRIDA - ENCHUFE					
09482622	80-80	.149,63	09482666	200-200	.335,33
09482631	100-60	.171,18	09482671	250-100	.487,61
09482632	100-80	.171,18	09482672	250-150	.487,61
09482633	100-100	.171,18	09482673	250-200	505,81
09482642	125-80	.217,23	09482674	250-250	.505,81
09482643	125-100	.217,23	09482669	250-80	.487,61
09482644	125-125	.217,23	09482679	300-80	920,15
09482652	150-80	.239,22	09482681	300-100	920,15
09482653	150-100	.239,22	09482682	300-150	974,21
09482654	150-125	.239,22	09482683	300-200	1055,01
09482655	150-150	.239,22	09482684	300-250	1121,41
09482662	200-80	.321,06	09482685	300-300	.1154,51
09482663	200-100	.321,06	30302661	350-80	589,31
09482664	200-125	321,06	09482811	350-100	596,26
09482665	200-150	.335,33			



código	Medida	PVP	código	Medida	PVP
TE ENCHUFE - BRIDA - ENCHUFE					
09482812	350-150	642,41	09482824	400-300	1073,99
09482817	350-350	791,64	09482825	400-400	1116,43
09482819	400-80	714,71	09482840	500-100	1032,95
09482820	400-100	715,23	09482844	500-300	1294,39
09482821	400-150	731,88	09482846	500-500	1825,48
09482822	400-200	790,59	09482850	600-200	1532,08
09482823	400-250	882,67	09482852	600-400	2150,49



TE CON 3 ENCHUFES					
09483021	80-80	199,21	09483061	200-80	392,39
09483032	100-100	246,26	09483062	200-100	393,86
09483040	125-125	285,59	09483063	200-150	407,36
09483052	150-100	299,56	09483064	200-200	421,75
09483053	150-150	313,06			



TE 3 BRIDAS					
09483080	65-65	110,37	09483117	200-125	274,67
09483085	80-50	111,35	09483118	200-150	.274,67
30334521	80-65	111,35	09483119	200-200	.274,67
09483088	80-80	.113,17	09483121	250-80	.505,70
09483090	100-50	114,19	09483122	250-100	.505,90
09483093	100-80	.114,19	09483123	250-150	.507,21
09483094	100-100	.114,19	09483124	250-200	.567,64
09483099	125-80	.162,23	09483125	250-250	.584,78
09483101	125-100	.162,23	09483128	300-80	661,55
09483102	125-125	.162,23	09483129	300-100	673,50
09483104	150-50	173,94	09483130	300-150	681,01
09483106	150-65	173,94	09483131	300-200	686,58
09483107	150-80	.173,94	09483132	300-250	804,24
09483108	150-100	.173,94	09483133	300-300	.823,70
09483109	150-125	.173,94	30304711	350-150	624,48
09483110	150-150	.173,94	30304701	350-350	878,75
09483115	200-80	.274,67	09483143	400-150	808,62
09483116	200-100	.274,67	09483149	400-400	1263,66



código	Medida	PVP
--------	--------	-----

código	Medida	PVP
--------	--------	-----

EMPALME BRIDA ENCHUFE



10012900	80	.43,72
10012901	100	.55,74
10012902	125	.68,78
10012903	150	.84,87
10012904	200	.115,65
10012905	250	.173,78
10012906	300	.228,68

10012907	350	308,64
10012908	400	.369,38
10013517	500	640,54
10013518	600	907,95
30326091	700	1728,12
30013532	800	2100,03
30326081	900	3192,73

EMPALME BRIDA ENCHUFE JUNTA DESMONTAJE



30320701	80	.78,38
10012041	100	.84,84
10012042	125	.93,83
10012043	150	.110,74

10017144	200	.175,25
30082341	250	.228,97
10016925	400	566,18
30155271	600	1294,99

EMPALME BRIDA EXTREMO LISO



30102941	100	.49,08
10017563	125	62,65
10014930	150	.79,88
10018754	250	176,56

10022376	300	293,48
10022850	350	338,35
30175311	400	418,32

MANGUITO ENCHUFE - ENCHUFE



30036491	80	.54,32
10012909	100	.72,16
10012910	125	.85,47
10012911	150	.101,49
10012912	200	.137,60
10012913	250	.200,89

10012914	300	.277,87
10012915	350	346,40
10012916	400	.399,40
10013519	500	595,87
10013520	600	835,11

CODO 1/4 (90°) ENCHUFE - ENCHUFE



10012934	80	.61,68
10012935	100	.82,79
10012936	125	.102,06
10012937	150	.125,43
10012938	200	.179,65
10012939	250	.293,47

10012940	300	.395,56
10012941	350	576,71
10012942	400	.829,38
10013521	500	1279,07
10013522	600	1845,08

CODO 1/8 (45°) ENCHUFE - ENCHUFE



10012952	80	.61,68
10012953	100	.82,79
10012956	125	.102,06
10012957	150	.121,25
10012958	200	.174,95
10012959	250	.263,96

10012960	300	.366,79
10012961	350	512,36
10012962	400	.581,24
10013523	500	1074,93
10013524	600	1524,48

código	Medida	PVP
--------	--------	-----

código	Medida	PVP
--------	--------	-----

CODO 1/16 (22°) ENCHUFE - ENCHUFE



10012972	80	.61,68
10012973	100	.77,05
10012974	125	.94,75
10012975	150	.114,47
10012976	200	.159,82
10012977	250	.236,20

10012978	300	.412,60
10012979	350	512,36
10012980	400	.523,99
10013525	500	898,95
10013526	600	1236,07

CODO 1/32 (11°) ENCHUFE - ENCHUFE



10012994	80	.61,68
10012995	100	.74,96
10012996	125	.93,11
10012997	150	.108,38
10012998	200	.149,37
10012999	250	.236,20

10013000	300	.366,79
10013001	350	512,36
10013002	400	.523,36
10013527	500	790,01
10013528	600	1067,07

CONO REDUCCIÓN ENCHUFE - ENCHUFE



10013084	100-80	83,77
10013085	125-100	99,45
10013086	150-100	117,20
10013087	200-100	149,17
10013088	200-150	159,22

10020255	250-150	204,73
10013089	250-200	205,81
10013090	300-150	275,60
10013091	300-200	281,59
10013092	300-250	287,65

CODO 1/4 (90°) BRIDA - BRIDA



10012943	80	.45,01
10012944	100	.55,87
10012945	125	.76,76
10012946	150	.101,82
10012947	200	.154,80
10012948	250	.269,57

10012949	300	.423,86
10012950	350	639,17
10012951	400	.822,23
	500	
10013529	600	2197,14

CODO 1/8 (45°) BRIDA - BRIDA



10012963	80	.43,77
10012964	100	.54,22
10012965	125	.72,05
10012966	150	.95,44
10012967	200	.143,59
10012968	250	.254,11

10012969	300	.347,53
10012970	350	498,87
10012971	400	.641,48
10022571	500	1166,93
10013530	600	1791,24

código	Medida	PVP
--------	--------	-----

código	Medida	PVP
--------	--------	-----

CODO 1/16 (22°) BRIDA - BRIDA



10012981	80	.45,01
10012982	100	.54,22
10012983	125	.70,47
10012984	150	.88,24
10012985	200	.140,75
10012986	250	.290,85

10012987	300	.363,04
10012988	350	436,81
10012989	400	.563,08
10013531	500	979,07
10013532	600	1485,37

CODO 1/32 (11°) BRIDA - BRIDA



10013003	80	.45,01
10013004	100	.54,22
10013005	125	.67,58
10013006	150	.85,47
10013007	200	.140,75
10013008	250	.290,85

10013009	300	.375,43
10013010	350	436,81
10013011	400	563,08
	500	
10013533	600	1399,85

TE ENCHUFE - BRIDA - ENCHUFE



10014901	80-60	83,18
10013012	80-80	.85,65
10013013	100-60	104,32
10013014	100-80	.104,32
10013015	100-100	.112,09
10013016	125-80	.123,04
10013017	125-100	.130,29
10013018	125-125	.141,69
10013019	150-60	144,11
10013020	150-80	.144,11
10013021	150-100	.151,88
10013022	150-125	.178,30
10013023	150-150	.178,30
10013024	200-60	187,49
10013025	200-80	.187,49
10013026	200-100	.196,81
10013027	200-150	.226,34
10013028	200-200	.256,39
10013029	250-80	.265,65
10013030	250-100	.276,11
10013031	250-150	.312,44
10013032	250-200	.347,12

10013033	250-250	.393,36
10013034	300-80	423,75
10013035	300-100	.423,75
10013036	300-150	.423,75
10013037	300-200	.454,38
10013038	300-250	.476,08
10013039	300-300	.533,32
10013040	400-80	602,99
10013041	400-100	602,99
10013042	400-150	654,40
10013043	400-200	744,13
10013044	400-250	807,81
10013045	400-300	870,43
10013046	400-400	977,74
10013534	500-100	1057,26
10013535	500-200	1057,26
10016167	500-250	1139,18
10013536	500-300	1240,44
10013537	500-500	1741,15
30155261	600-100	1443,25
10013538	600-400	1838,04

TE 3 ENCHUFES



30034811	100-80	118,90
10016162	100-100	130,44
10016163	150-80	163,07

10016164	150-100	173,29
10016165	150-150	197,41
10015619	200-100	249,59

código	Medida	PVP	código	Medida	PVP
TE BRIDA - BRIDA - BRIDA					
30197811	50-50	56,33	10013070	250-200	.381,97
10023184	80-65	.78,68	10013071	250-250	.395,55
10013048	80-80	.73,09	10013072	300-80	476,19
10013052	100-100	.90,85	10013073	300-100	.469,99
10013053	125-80	.102,06	10013074	300-150	.500,22
10013054	125-100	.110,69	10013075	300-200	.508,11
10013055	125-125	.122,71	10013076	300-250	.547,22
10013057	150-80	.127,93	10013077	300-300	.553,05
10013058	150-100	.135,76	30306741	350-350	845,09
10013059	150-125	.148,81	10013078	400-80	839,63
10013061	150-150	.163,43	10013546	400-100	872,15
10013062	200-80	.173,35	10013079	400-150	887,41
10013063	200-100	.181,71	10013080	400-200	908,78
10013064	200-125	.197,89	10013547	400-250	933,21
10013065	200-150	.213,56	10013081	400-300	963,72
10013066	200-200	.244,88	10013082	400-400	1081,42
10013067	250-80	.337,74	10016166	500-500	1955,35
10013068	250-100	.337,74	30269361	600-150	1832,18
10013069	250-150	.377,72			



CONO REDUCIDO BRIDA - BRIDA					
10016067	60/65-50	.46,16	10013104	200-150	.104,43
10014676	80-50	.36,99	10013105	250-150	.142,02
10013768	80-65	.45,17	10013106	250-200	.160,40
10019306	100-50	67,18	10013107	300-150	279,85
30019681	100/60-65	.43,40	10013108	300-200	279,85
10013095	100-80	.44,91	10013109	300-250	292,81
10013096	125-80	.51,41	10013110	350-250	349,91
10013097	125-100	.54,82	10013111	350-300	408,88
30337341	150-50	61,09	10013112	400-250	386,77
10014408	150-65	61,09	10013113	400-300	420,28
10013099	150-80	.61,09	10013114	400-350	472,37
10013100	150-100	.64,75	10013539	400-200	386,77
10013101	150-125	.72,05	10014336	350-200	311,84
10014770	200-80	.83,02	10014342	500-400	942,06
10013102	200-100	.87,20	30133461	500-300	870,83
10013103	200-125	.95,03	30197181	600-400	1181,59



código	Medida	PVP	código	Medida	PVP
MANGUITO BRIDA - BRIDA					
30040794	50-(250)	.36,72	10012920	125-(250)	.78,93
30087801	50-(500)	.48,74	10012928	125-(500)	.99,21
10019474	65-(250)	.42,13	10008056	150-(150)	.75,19
30033714	65-(500)	.58,91	30058661	150-(200)	.82,49
09481682	80-(100)	.37,69	10012921	150-(250)	.89,81
09481683	80-(150)	.39,73	09481754	150-(300)	.97,54
09481680	80-(200)	.43,97	09481760	150-(400)	.112,26
10012918	80-(250)	.44,91	10012929	150-(500)	.126,88
09481752	80-(300)	.48,56	09481765	150-(1000)	.200,51
09481762	80-(400)	.55,87	10016944	200-(150)	116,51
10012926	80-(500)	.63,18	10011529	200-(200)	119,76
09481735	80-(600)	.82,81	10012922	200-(250)	.124,27
09481737	80-(800)	.91,26	09481755	200-(300)	150,42
10009376	100-(100)	.42,42	09481769	200-(400)	155,89
10004743	100-(150)	.44,38	10012930	200-(500)	.177,01
09481681	100-(200)	.49,08	09481766	200-(1000)	.301,72
10012919	100-(250)	.53,78	10012923	250-(250)	187,69
09481753	100-(300)	.58,48	10012931	250-(500)	262,33
09481763	100-(400)	.67,36	10012924	300-(250)	285,08
10012927	100-(500)	.76,76	10012932	300-(500)	346,42
09481723	100-(600)	.105,38	10022970	350-(500)	544,76
09481725	100-(800)	.110,26	30189251	400-(250)	600,77
09481764	100-(1000)	.148,63	10012933	400-(500)	698,79

(longitud en mm)



CARRETE ANCLAJE					
10003718	80-(800)	91,38	10002609	250-(800)	368,71
10001038	100-(800)	111,74	10006861	300-(1000)	561,97
10001037	150-(800)	181,18	10006632	400-(1000)	973,84
10001036	200-(800)	252,72	10006633	500-(1000)	1574,06

(longitud en mm)



CRUCETA BRIDAS					
09481747	80	.91,93	09483178	200	.309,36
09481748	100	.115,05	09483179	250	.587,21
09481749	125	.195,75	30060741	300	829,55
09481750	150	.206,42			



BRIDA ROSCADA					
30171381	125-2"	.30,72	30175321	250-2"	.94,03
30171391	150-2"	.39,17	30175331	300-2"	.132,46
30171401	200-2"	.57,97	30296431	350-2"	201,48



código	Medida	PVP	código	Medida	PVP
BRIDA CIEGA					
10017516	50	.12,53	10013120	200	.56,39
30258371	65	.15,66	10013121	250	.92,45
10013116	80	.18,27	10013540	300	.130,88
10013117	100	.22,45	10013541	400	.265,55
10013118	125	.29,14	10013542	500	.510,29
10013119	150	.37,59	10013543	600	.798,96



EMPALME BRIDA-ENCHUFE PARA PVC					
30188111	90	39,66	10022346	200	104,78
30130991	100/110	46,62	10022347	250	181,38
30130951	125	53,64	10022375	315/300	264,18
30032881	150/160	82,83	10022286	400	426,54



CODO 1/16 (22°) ENCHUFE-ENCHUFE PARA PVC					
30090911	160	85,19	10019968	315	250,92
30090921	250	211,11			



CODO 1/8 (45°) ENCHUFE-ENCHUFE PARA PVC					
10020251	110	48,49	10020250	250	244,13
10022491	125	61,80	10019969	315	407,05
30115331	200	121,94			



CODO 1/4 (90°) ENCHUFE-ENCHUFE PARA PVC					
10021507	110	61,91	30021461	160	110,46
10022490	125	64,96	10020252	200	151,64
10022605	140	85,02	30090901	250	281,87



TE 3 ENCHUFES PARA PVC					
30120551	110-110	93,55	30032871	140-140	126,16
30188121	125-90	89,53	30219741	160-90	118,47
30034241	125-125	102,80	30011861	160-160	147,76
30188081	140-90	97,52	30171371	200-200	189,55
30188091	140-110	103,88			



CONO REDUCIDO PARA PVC					
30209671	110-90	47,61	30021471	160-140	97,82
30209681	125-90	59,27	30004721	200-125	90,55
30204001	140-90	64,17	30005581	200-160	118,55
30002802	140-110	61,74	30011524	250-200	146,48
30034261	140-125	64,68	30089021	315-250	255,78
30130981	160-110	64,68	30089031	400-315	347,76
30005571	160-125	76,14			



código	Medida	PVP	código	Medida	PVP
TE ENCHUFE -BRIDA - ENCHUFE PARA PVC					
10019967	110-50	73,49	10019957	160-100	121,84
30188101	110-80	91,89	30250501	160-150	166,07
10019960	110-100	102,10	10019963	200-50	126,76
10019966	125-50	68,11	10020249	200-100	142,16
10019959	125-100	87,07	30011534	200-150	175,22
30034251	125-125	97,82	30250491	200-200	204,40
10019965	140-50	73,42	10019962	250-60	258,28
10023003	140-80	91,97	10019956	250-100	270,42
10019958	140-100	103,98	10019961	315-80	346,39
30032891	140-125	116,61	10019955	315-100	336,61
10019964	160-50	101,61			



HERRAMIENTAS

CORONA BIMETAL

01541702	32	_11,50	30104271	89	25,46
01541706	48	_15,46	30104281	92	26,54
01541708	51	_15,86	30114661	111	_37,64
01541710	57	_17,66	10018964	152	_59,52
01541712	64	18,52	10018965	168	65,12
30124591	68	20,68	30172381	177	69,08
30172301	83	24,83	10018966	210	84,14



CORONA CARBURO

01546010	19mm 3/4	_17,32	01546022	38mm 1 1/2	_19,56
01546014	25mm 1"	_18,92	01546025	51mm 2"	_23,96
01546018	32mm 1 1/4	_20,12	30092804	79mm 3 1/8	38,84



HUSILLO CORONA

01541718	14-30	20,90	01541720	32-210	31,88
----------	-------	--------------	----------	--------	--------------



CORONA BIMETAL LMB MUSSOL

30315991	32	8,45	30316021	92	21,21
30323521	48	11,86	30303931	102	24,38
30316001	51	12,36	30316031	111	28,18
30316011	57	13,66	30323551	152	36,34
30320531	80	75,57	30304031	168	44,68
30320591	83	18,74	30323511	210	65,05



HUSILLO CORONA MUSSOL

30304021	32-210	14,48			
----------	--------	--------------	--	--	--



código	Medida	PVP	código	Medida	PVP
JUNTA PLANA PARA BRIDA					
09610504	50	.2,23	09610530	200	.4,98
09610505	65	.2,36	09610532	250	.5,22
09610510	80	.2,72	09610535	300	.8,22
09610515	100	.2,74	09610540	400	.13,14
09610520	125	.3,02	09610542	500	.23,54
09610525	150	.3,71	09610544	600	.31,37



JUNTA PLANA NEGRA PARA BRIDA					
30108735	32	.0,93	30033284	250	.3,88
30033204	40	.0,75	30033294	300	.6,23
30033214	50	.0,79	30033304	350	.8,86
30033224	65	.0,92	30033314	400	.10,32
30033234	80	.1,08	30033324	500	.11,31
30033244	100	.1,28	30033334	600	.14,09
30033254	125	.1,45	09610546	700	16,93
30033264	150	.1,69	09610552	800	21,65
30033274	200	.3,40	09610553	900	25,27



TORNILLO HEXAGONAL SIN TUERCA					
01284656	16x60	.0,96	01284721	20x100	.2,13
01284658	16x70	.1,10	01284272	20x120	.3,45
01284660	16x80	.1,19	30103425	20x160	.4,64
01284662	16x100	.1,38	01284781	24x100	.4,31
01284261	16x140	.2,27	01284813	27x130	11,30
30103415	16x160	.2,22	01284315	33x160	.18,43
01284719	20x80	.2,03			



TUERCA HEXAGONAL					
01285816	M-16	.0,15	01285826	M-27	.0,92
01285820	M-20	.0,30	01285829	M-33	.1,62
01285824	M-24	.0,53			



ARANDELA CINCADA					
01285865	M-16	.0,09	01285870	M-27	.0,50
01285867	M-20	.0,14	30322451	M-33	0,94
30322401	M-24	.0,24			

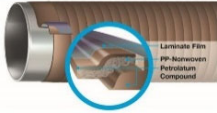


Diámetro nominal DN	Tornillo	número por junta	Diámetro nominal DN	Tornillo	número por junta
40	16x70	4	250	24x100	12
50	16x70	4	300	24x120	12
60	16x70	4	350	24x120	16
65	16x70	4	400	27x130	16
80	16x70	8	450	27x130	20
100	16x80	8	500	30x140	20
125	16x80	8	600	33x160	20
150	20x80	8	700	33x160	24
200	20x100	12	800	36x150	24

ACCESORIOS VARIOS



código	Medida	PVP	código	Medida	PVP
VARILLA ROSCADA					
01280933	M-16	.7,63	01280939	M-27	.26,12
01280937	M-20	.15,89	01280943	M-33	.56,65
01280938	M-24	.20,97			



30408681	Rollo cinta denso anticorrosión petrolatum 100 mm x 10m				.52,73
----------	---	--	--	--	---------------



VENTOSA 3 FUNCIONES VENTEX PN-16					
30091511	65	661,78	09485115	150	1803,86
09485108	80	759,48	09485116	200	2473,07
09485110	100	910,41			



VENTOSA TRIFUNCIONAL AIREX PN-16					
30143551	40/50/60/65	331,39			



VENTOSA TRIFUNCIONAL PN10/16					
10021077	25-1"	.197,04	10015129	50-2"	.306,45



FILTRO EN "Y" CON BRIDAS PN-16					
30009844	50	.68,00	30017504	125	.228,00
30009854	65	.92,00	30117571	150	.294,00
30129821	80	.108,00	30001025	200	492,00
30009864	100	.144,00			



PLACA REDUCTORA CON ESPÁRRAGOS					
30139881	80-50	.96,96	30026954	150-100	.160,32
30031114	80-65	.95,76	30058861	150-125	.156,44
30031124	100-65	.108,76	30031144	200-80	.217,20
30139891	100-80	.105,82	30031154	200-100	.214,72
30027814	125-80	.141,58	30160191	200/16-150	.227,02
30031134	150-80	.163,86	30066941	250/16-200	357,94



BRIDA ROSCADA ACERO DIN 2576 PN-10/16					
09613103	40-11/2	.33,34	09613181	80-21/2	.63,64
09613102	50-11/2	.42,55	09613106	80-3"	.63,62
09613104	50-2"	.42,56	09613190	100-2"	.70,11
09613108	65-2"	.52,32	09613191	100-21/2	70,11
09613105	65-21/2	.52,33	09613129	100-3"	.70,11
09613180	80-2"	.63,64	09613107	100-4"	.70,28

código Medida PVP

código Medida PVP



VÁLVULA COMPUERTA F4 GW PN-16



30044091	50	.78,93	30044141	150	.212,06
30044101	60/65	.84,82	30044151	200	.340,90
30044111	80	.100,41	30044161	250	.488,54
30044121	100	.130,95	30044171	300	927,91
30044131	125	.219,12			

VOLANTE PARA VÁLVULA COMPUERTA F4 GW



30124401	50	.3,96	30139381	200	18,42
30011564	65/80	.5,36	30180561	250	22,66
30011574	100/125/150	.11,02			

VÁLVULA COMPUERTA EURO-20 NEW DCHA



30111551	50	.108,35	30108391	200	.448,42
30160081	65	.116,75	30108411	250	.831,86
30089401	80	.125,63	30108431	300	.1194,48
30089391	100	.141,42	30108441	350	.1896,79
30108351	125	.213,63	30108461	400	.3262,45
30108371	150	.214,89			

VÁLVULA COMPUERTA EURO-20 NEW IZDA



30108331	80	125,63	30108421	250	831,86
30108341	100	141,42	30108481	300	1194,48
30108361	125	213,63	30108451	350	1896,79
30108381	150	214,89	30108471	400	3262,45
30108401	200	448,42			

VOLANTE PARA VÁLVULA COMPUERTA EURO-20 NEW



09485604	40/50	18,15	09485626	100/125/150	23,17
09485606	60/80	18,15	10001065	200	36,26

CMO VALVES

VÁLVULA COMPUERTA DCHA PN-16 C/CUADRADILLO



30035804	50	.91,00	30035844	150	.257,00
30035814	65	.107,00	30035854	200	.409,00
30035824	80	.124,00	30035864	250	.588,00
30035834	100	.162,00	30175431	300	.870,00
30026274	125	.227,00	30035874	400	2159,00

código Medida PVP

código Medida PVP

CMO VALVES

VÁLVULA COMPUERTA IZDA PN-16 C/CUADRADILLO



30035884	50	91,00	30035934	150	257,00
30035894	65	107,00	30035944	200	409,00
30035904	80	124,00	30035954	250	588,00
30035914	100	162,00	30035964	300	870,00
30035924	125	227,00	30035974	400	2159,00

VÁLVULA COMPUERTA DCHA CON VOLANTE



30256811	65 PN-16	107,00	30256801	150 PN-16	257,00
30232891	80 PN-16	124,00	30263891	200 PN-16	409,00
30256791	100 PN-16	162,00	30263901	250 PN-16	588,00
30256821	125 PN-16	227,00	30179141	300 PN-16	870,00

VOLANTE PARA VÁLVULA DE COMPUERTA CON BRIDAS



30223991	50	.8,00	30224021	150	.16,00
30224001	65/80	.10,00	30223981	200	.20,00
30224011	100/125	.13,00			

VÁLVULA COMPUERTA ROSCADA PN-16 C/CUADRADILLO



30242761	25-1"	.56,00	30107711	50-2"	.86,00
30107701	40-1 1/2	.74,00			
30210021	Volante para válvula de compuerta roscada DN 20 - 50				7,00

VÁLVULA MARIPOSA WAFER DISCO INOX PALANCA PN10/16



30009804	50	.37,00	30017484	150	.125,00
30009794	65	.44,00	30017494	200	.209,00
30090721	80	.50,00	30239731	250	329,00
30090731	100	.70,00	30090881	300	445,00
30017474	125	.100,00			

VÁLVULA MARIPOSA WAFER DISCO INOX REDUCTOR PN10/16



30261811	80	.72,00	30149731	200	259,00
30106081	100	.92,00	30184081	250	368,00
30194751	150	141,00	30090881	300	445,00

VÁLVULA MARIPOSA WAFER DISCO INOX C/ACTUADOR 220V II



30000415	50	300,00	30122171	125	543,00
30324481	65	306,00	30059614	200	1162,00
30121741	80	312,00	30029404	250	1201,00

código Medida PVP

código Medida PVP

CMO VALVES



VÁLVULA MARIPOSA BRIDAS DISCO INOX CON REDUCTOR PN10/16

30161261	100	200,00	30275051	400	2419,00
30175421	300	1022,00	30085411	500	3497,00



VÁLVULA RETENCIÓN DE BOLA EMBRIDADA PN-16

30131291	50	92,00	30175441	100	192,00
30240251	65	115,00	30288901	200	669,00
30030024	80	145,00			



VÁLVULA RETENCIÓN DE BOLA ROSCADA PN-16

30178041	40	44,00	30235871	80	98,00
30224031	50	.56,00			



VÁLVULA RETENCIÓN CLAPETA EMBRIDADA PN-16

30009824	50	.105,00	30009834	100	.232,00
30009814	65	.122,00	30117581	125	317,00
30129831	80	.151,00	30172041	200	677,00



VÁLVULA RETENCIÓN DOBLE PLATO DISCO INOX PN-10/16

30062254	40	27,00	30093111	125	.83,00
30188571	50	.27,00	30094381	150	.117,00
30228221	65	.32,00	30156381	200	.181,00
30035984	80	.45,00	30114211	300	424,00
30085401	100	.63,00			



VÁLVULA REDUCTORA DE PRESIÓN PILOTADA PN-16

30188581	50	1161,00	30246491	80	1417,00
30249861	65	_1303,00	30029874	100	1657,00

COLLARINES Y UNIONES DE FUNDICIÓN

código	Descripción	PVP
--------	-------------	-----



BANDA INOX COLLARÍN FUNDICIÓN/FIBROCEMENTO

10006030	Banda inox collarín DN tubo 50/60/65 mín/máx 60/94	.36,02
30026501	Banda inox collarín DN tubo 80/100 mín/máx 88/130	.36,88
30034984	Banda inox collarín DN tubo 125 mín/máx 133/159	.42,16
10010894	Banda inox collarín DN tubo 150 mín/máx 159/192	.45,70
10010895	Banda inox collarín DN tubo 200 mín/máx 216/246	.52,26
10016950	Banda inox collarín DN tubo 250 mín/máx 267/318	.61,74
30237541	Banda inox collarín DN tubo 300 mín/máx 318/368	.67,26



CABEZAL COLLARÍN TOMA FUNDICIÓN/FIBROCEMENTO

10023031	Cabezal collarín DN-50/500 toma 3/4"	.24,78
10018768	Cabezal collarín DN-50/500 toma 1"	.24,78
30003322	Cabezal collarín DN-80/500 toma 1 1/4"	.31,66
10018922	Cabezal collarín DN-80/500 toma 1 1/2"	.31,66
10004798	Cabezal collarín DN-80/500 toma 2"	.33,14

código	Medida	PVP
--------	--------	-----

código	Medida	PVP
--------	--------	-----

COLLARÍN PARA TUBERÍA DE PVC O POLIETILENO PN16

30071414	40-3/4"	.14,16	30071634	110-11/2"	.39,52
30071424	40-1"	.14,16	30071644	110-2"	.39,52
30071434	50-3/4"	.19,09	30071654	125-3/4"	.43,67
30071444	50-1"	.19,09	30071664	125-1"	.43,67
30071454	63-3/4"	.25,81	30071674	125-11/4"	.43,67
30071464	63-1"	.25,81	30071684	125-11/2"	.43,67
30071474	63-11/4"	.25,81	30071694	125-2"	.43,67
30071484	63-11/2"	.25,81	30071704	140-3/4"	56,63
30071494	63-2"	25,81	30071714	140-1"	.56,63
30071504	75-3/4"	.26,90	30071724	140-11/2"	56,63
30071514	75-1"	.26,90	30071734	140-2"	.56,63
30071524	75-11/4"	.26,90	30071744	160-3/4"	.67,35
30071534	75-11/2"	.26,90	30071754	160-1"	.67,35
30071544	75-2"	.26,90	30071764	160-11/4"	67,35
30071554	90-3/4"	.32,05	30071774	160-11/2"	.67,35
30071564	90-1"	.32,05	30071784	160-2"	.67,35
30071574	90-11/4"	.32,05	30071834	200-3/4"	.100,17
30071584	90-11/2"	.32,05	30071844	200-1"	.100,17
30071594	90-2"	.32,05	30071794	200-11/4"	100,17
30071604	110-3/4"	.39,52	30071804	200-11/2"	.100,17
30071614	110-1"	.39,52	30071814	200-2"	.100,17
30071624	110-11/4"	.39,52	30071824	200-21/2"	100,17



"COLLARINES SALIDA BRIDA": consulte con su comercial

código	Descripción	PVP
--------	-------------	-----



BRIDA ENCHUFE PARA ACERO, FUNDICIÓN, PVC Y FIBROCEMENTO



30191421	Brida enchufe universal DN-40/50 tubería 44-59	.45,88
30191431	Brida enchufe universal DN-50/65 tubería 56-74	.49,82
30191441	Brida enchufe universal DN-60/65 tubería 63-85	.58,65
30191451	Brida enchufe universal DN-80 tubería 85-107	.70,26
30191461	Brida enchufe universal DN-100/125 tubería 107-132	.86,91
30191471	Brida enchufe universal DN-125/150 tubería 125-148	.99,52
30191481	Brida enchufe universal DN-125/150 tubería 132-158	.101,41
30191491	Brida enchufe universal DN-150 tubería 157-184	.107,13
30191501	Brida enchufe universal DN-200 tubería 180-207	.165,37
30191511	Brida enchufe universal DN-200 tubería 200-227	.169,52
30191521	Brida enchufe universal DN-200 tubería 218-245	.179,91
30191531	Brida enchufe universal DN-250 tubería 248-275	.213,20
30191541	Brida enchufe universal DN-250 tubería 271-297	.227,74
30191551	Brida enchufe universal DN-250 tubería 292-318	.236,09
30191561	Brida enchufe universal DN-300 tubería 311-336	.258,94
30191571	Brida enchufe universal DN-300 tubería 334-361	.291,19

UNIÓN UNIVERSAL PARA ACERO, FUNDICIÓN, PVC Y FIBROCEMENTO



30191261	Unión universal Meteor para tubería 44-59	.45,03
30191271	Unión universal Meteor para tubería 56-74	.52,42
30191281	Unión universal Meteor para tubería 63-85	.55,95
30191291	Unión universal Meteor para tubería 85-107	.75,78
30191301	Unión universal Meteor para tubería 107-132	.84,14
30191311	Unión universal Meteor para tubería 125-148	.96,38
30191321	Unión universal Meteor para tubería 132-158	.100,72
30191331	Unión universal Meteor para tubería 157-184	.116,65
30191341	Unión universal Meteor para tubería 180-207	.175,77
30191351	Unión universal Meteor para tubería 200-227	.196,97
30191361	Unión universal Meteor para tubería 218-245	.205,99
30191371	Unión universal Meteor para tubería 248-275	.218,42
30191381	Unión universal Meteor para tubería 271-297	.229,85
30191391	Unión universal Meteor para tubería 292-318	.239,22
30191401	Unión universal Meteor para tubería 311-336	.265,22
30191411	Unión universal Meteor para tubería 334-361	.292,26

código Descripción L/TOL +/- PVP



CARRETE CON VIROLAS DE ACERO INOXIDABLE



CARRETE DESMONTAJE BC-06-11

09474325	Carrete desmontaje DN50 PN16	180 +/- 30	.168,04
09474326	Carrete desmontaje DN65 PN16	180 +/- 30	.192,77
09489502	Carrete desmontaje DN80 PN16	180 +/- 30	.199,95
09474328	Carrete desmontaje DN100 PN16	180 +/- 30	.202,74
09474329	Carrete desmontaje DN125 PN16	180 +/- 30	.228,95
09474330	Carrete desmontaje DN150 PN16	180 +/- 30	.247,81
09474331	Carrete desmontaje DN200 PN16	200 +/- 40	.383,80
09474332	Carrete desmontaje DN250 PN16	200 +/- 40	.512,78

Bridas: acero S235 EN10025

Casquillos: Acero inoxidable AISI304

Tornillos, tuercas y arandelas: Acero 6.8 galvanizado

Junta: EPDM



código Medida PVP

código Medida PVP

BRIDA UNIVERSAL GRAN TOLERANCIA



09661800	Brida universal gran tolerancia tipo A 50/60 - 49/71	35,98
09661801	Brida universal gran tolerancia tipo B 50/60/65/80 - 62/84	.43,05
10020659	Brida universal gran tolerancia tipo E 125/150 - 123/153	64,97



ABRAZADERA DE REPARACIÓN

	DN	rang/mín	rag/máx	ancho	PN	
30335941	125	138	160	210	24	.649,45
30285901	150	159	181	210	16	.694,21
30081431	150	163	195	210	16	.751,38
30143401	150	164	186	210	16	.763,77
30272371	200	190	212	210	16	.816,80
30187091	200	210	232	210	16	.880,17
10011176	200	230	252	210	16	.1004,13
30187101	250	263	285	210	16	.1148,76
30187111	250	272	305	210	16	.1152,89
30187121	300	313	347	210	16	.1409,09
30036891	300	334	366	280	16	2072,31
30187151	350	404	436	280	12	.2723,83
30187161	400	434	466	280	12	.3092,29
30187171	450	466	498	280	12	.3585,40
30306571	450	490	522	210	16	3373,97
30184931	500	528	560	280	12	4639,12



COLLARINES Y UNIONES DE FUNDICIÓN

isf



código	Medida	PVP	código	Medida	PVP
ABRAZADERA REPARACIÓN LONGITUD 200					
30070934	60-67	.72,92	30070854	118-128	.86,98
30070944	63-70	.74,87	30070864	133-144	.93,60
30070954	73-80	.75,85	30070874	145-155	.95,55
30070964	82-90	.76,65	30070884	151-161	.97,28
30070974	87-97	.76,65	30070894	165-175	.97,28
30070984	95-104	.72,17	30070904	193-203	.109,40
30070834	98-108	.83,71	30070914	215-266	.114,88
30070844	108-118	.86,98	30070924	228-240	.124,20

isf



código	Descripción	PVP
BRIDA ANTITRACCIÓN PARA PVC Y PE		
30004465	Brida antitracción DN-50/60/65 tubería 63	.73,76
30313651	Brida antitracción DN-60/65 tubería 75	.79,24
30004475	Brida antitracción DN-80 tubería 90	.89,31
30004485	Brida antitracción DN-100 tubería 110	.104,22
30004495	Brida antitracción DN-125 tubería 125	.118,14
30004505	Brida antitracción DN-150 tubería 160	.149,24



UNIÓN ANTITRACCIÓN PARA PVC Y PE		
30004515	Unión antitracción DN-63	.87,59
30004525	Unión antitracción DN-75	.98,36
30004535	Unión antitracción DN-90	.116,72
30004545	Unión antitracción DN-110	.135,71
30004555	Unión antitracción DN-125	.163,93
30004565	Unión antitracción DN-160	.244,99

Oalixis



código	Medida	PVP	código	Medida	PVP
BRIDA ANTITRACCIÓN TUBO PVC Y PE					
09489600	63-50/65	.157,02	09489605	140-125	.307,21
09489601	75-65/80	.168,55	09489606	160-150	.347,82
09489602	90-65/80	.194,55	09489608	200-200	.588,06
09489603	110-100	.217,44	09489610	250-250	733,03
09489604	125-100/125	.263,04			



UNIÓN ANTITRACCIÓN TUBO PVC Y PE					
09489620	63	.222,98	09489624	125	.350,18
09489621	75	.245,18	09489625	140	.393,49
09489622	90	.266,13	30011562	160	.455,22
09489623	110	.289,76	09489628	200	.863,14

código	Descripción	PVP
--------	-------------	-----



TAPA FUNDICIÓN ASTRA



30286501	Tapa Astra clase D-400 marco redondo 725x685 Abastecimiento	.161,33
30124051	Tapa Astra clase D-400 marco redondo 725x685 Neutra	.161,33
30126791	Tapa Astra clase D-400 marco redondo 725x685 Pluviales	.161,33
30124061	Tapa Astra clase D-400 marco redondo 725x685 Saneamiento	.161,33

TAPA FUNDICIÓN REXESS 40TM



09487320	Tapa Rexess D-400 marco cuadrado 850x608x100 Neutra	214,77
09487301	Tapa Rexess D-400 marco redondo 785x608x100 Abastecimiento	200,44
09487306	Tapa Rexess D-400 marco redondo 785x608x100 Incendios	200,44
09487300	Tapa Rexess D-400 marco redondo 785x608x100 Neutra	.200,44
09487303	Tapa Rexess D-400 marco redondo 785x608x100 Pluviales	.200,44
10012854	Tapa Rexess D-400 marco redondo 785x608x100 Roja Hidrante	.265,00
09487302	Tapa Rexess D-400 marco redondo 785x608x100 Saneamiento	.200,44
30203811	Tapa Rexess D-400 marco redondo 785x608x100 Ventilada	200,44

TAPA FUNDICIÓN PAMREX PASO 600



09488842	Tapa Pamrex D-400 marco redondo 810x610x100 Neutra	311,23
30011492	Tapa Pamrex D-400 marco redondo 810x610x100 Abastecimiento	311,23
30018784	Tapa Pamrex D-400 marco redondo 810x610x100 Saneamiento	311,23
30302551	Tapa Pamrex D-400 marco redondo 810x610x100 Pluviales	311,23

código	Descripción	PVP
--------	-------------	-----



30132145	Tapa registro pozo C-250 neutra articulada	.75,82
-----------------	--	---------------





TAPA FUNDICIÓN HIDRÁULICA B-125










30077591	Tapa hidráulica B-125 300x300 Neutra	.14,66
09821604	Tapa hidráulica B-125 400x400 Neutra	.25,00
30010261	Tapa hidráulica B-125 500x500 Neutra	.46,62
30020031	Tapa hidráulica B-125 600x600 Neutra	.71,20
30020041	Tapa hidráulica B-125 700x700 Neutra	.121,60
30029744	Tapa hidráulica B-125 800x800 Neutra	.159,60
30212081	Tapa hidráulica B-125 900x900 Neutra	.277,00

código	Descripción	PVP
		
TAPA FUNDICIÓN HIDRÁULICA C-250		
 30020061	Tapa hidráulica C-250 400x400 Neutra	.65,46
09821630	Tapa hidráulica C-250 500x500 Neutra	.86,94
09821635	Tapa hidráulica C-250 600x600 Neutra	.141,76
30029754	Tapa hidráulica C-250 700x700 Neutra	.170,00
30029764	Tapa hidráulica C-250 800x800 Neutra	.228,00
30059371	Tapa hidráulica C-250 900x900 Neutra	.318,00
TAPA FUNDICIÓN HIDRÁULICA D-400		
 30205101	Tapa hidráulica D-400 400x400 Neutra	.79,38
30165761	Tapa hidráulica D-400 500x500 Neutra	.119,60
30165751	Tapa hidráulica D-400 600x600 Neutra	.200,08
30165741	Tapa hidráulica D-400 700x700 Neutra	.238,00
30212091	Tapa hidráulica D-400 900x900 Neutra	404,00
TAPA FUNDICIÓN HIDRÁULICA RELLENABLE B-125		
 30325151	Tapa hidráulica B-125 400x400 rellenable	.58,80
30332881	Tapa hidráulica B-125 500x500 rellenable	70,00
TAPA ABATIBLE SOLAPADA D-400		
 30176211	Tapa doble triangular abatible 880x880x100	.494,00
TAPA ABATIBLE AGUAS B-125		
 09823225	Trampilla fundición acometida agua potable 145x145x46	.14,28
TAPA REGISTRO GEO PKSR D-400 AYTO. LOGROÑO		
 10011532	Tapa fundición D-400 diámetro 600 Fecales	.207,63
10011533	Tapa fundición D-400 diámetro 600 Pluviales	.207,63
TAPA REGISTRO ALUMBRADO AYTO. LOGROÑO		
 10008339	Tapa fundición 700x700 Alumbrado público	.224,00
TAPA REGISTRO TIPO IBERDROLA CUADRADA		
 09820350	Tapa registro tipo Iberdrola B-125 cuadrada M2-T2 665x665	.195,80

código	Descripción	PVP
TAPA REGISTRO TIPO IBERDROLA REDONDA		
 09820355	Tapa registro tipo Iberdrola D-400 redonda M3-T3/DN-643	.225,79
REJILLA SQUADRA PLANA C-250		
 30171921	Rejilla squadra 289 plana C-250	42,76
30287011	Rejilla squadra 450 plana C-250	114,64
09489090	Rejilla squadra 450 plana C-250 (personas movilidad reducida)	129,70
REJILLA SQUADRA CÓNCAVA C-250		
30287021	Rejilla squadra 450 cóncava C-250	129,19
 09489100	Rejilla squadra 450 cóncava C-250 personas movilidad reducida	159,77
30097631	Rejilla squadra 550 cóncava C-250 personas movilidad reducida	197,69
REJILLA PLANA CUADRADA C-250		
 30171911	Rejilla plana cuadrada 300 C-250	68,69
09488633	Rejilla plana cuadrada 400 C-250	.92,86
REJILLA IMBORNAL ABATIBLE DUERO C-250		
 30290571	Rejilla articulada Sole-Duero C-250 620x400	.140,95
REJILLA REXEL D-400		
 09487290	Rejilla Rexel pozo D-400 marco redondo (movilidad reducida)	.247,54
Fábregas		
REJA PLANA CUADRADA C-250		
 30014614	Reja plana cuadrada abatible con marco 400x400	.59,90
REJA CUADRADA CÓNCAVA ABATIBLE C-250		
 30316211	Reja plana cuadrada cóncava abatible 400x400	.103,83
REJA IMBORNAL NORTE CÓNCAVA ABATIBLE C-250		
 30138841	Reja imbornal Norte cóncava abatible 474x235	.71,40

código	Descripción	PVP
REJA IMBORNAL ONDULADO TEIDE C-250		
 30103131	Reja imbornal Teide ondulado 790x335x35	.117,40
REJA PARA POZO SIFÓNICO		
 09823120	Reja 474x252x30 C-250 para pozo sifónico pequeño	.45,29
10008305	Imbornal 350x750 C-250 para pozo sifónico grande	.68,00
 10013693	Imbornal 355x755 D-400 para pozo sifónico grande	.112,00
30005192	Imbornal 510x510 D-400 para pozo sifónico cuadrado	.176,10
 30141495	Registro reja circular pozo D-400 Fabregas	.185,86

código	Descripción	PVP
URFE		
POZO SIFÓNICO RECTANGULAR PP		
 09860100	Pozo sifónico pequeño PP 420 x 210	.54,95
09860115	Pozo sifónico grande PP 740 x 340	.117,76
 09860175	Pozo sifónico cuadrado PP 500 x 500	.100,44
 10008439	Pate de pozo polipropileno	.5,94

ARQUETA DE POLIPROPILENO		
 09380100	Arqueta de polipropileno 20x20	.6,38
09380103	Arqueta de polipropileno 30x30	.12,08
09380106	Arqueta de polipropileno 40x40	.27,70
09380109	Arqueta de polipropileno 55x55	.54,90
 09380150	Tapa arqueta de polipropileno 20x20	.3,74
09380154	Tapa arqueta de polipropileno 30x30	.8,20
09380158	Tapa arqueta de polipropileno 40x40	.19,45
09380159	Tapa arqueta de polipropileno 55x55	.49,80
 09380184	Rejilla reforzada de polipropileno 30x30	.13,20
09380188	Rejilla reforzada de polipropileno 40x40	.24,28
09380126	Rejilla reforzada de polipropileno 55x55	.54,08
 09380125	Prolongación 10 cm de polipropileno 30x30	.12,11
09380123	Prolongación 10 cm de polipropileno 40x40	.25,88
09380127	Prolongación 10 cm de polipropileno 55x55	.28,51



código	Descripción	alto	exterior	interior	PVP
CANAL HORMIGÓN POLÍMERO EUROKIT L=1000 mm					
10022720	c/reja galvanizada	85	120	98	.33,19
CANAL HORMIGÓN POLÍMERO EUROSELFV L=1000 mm					
30306151	c/reja fundición B-125	95	130	100	.61,34
CANAL HORMIGÓN POLÍMERO SELF200 L=1000 mm					
10022608	c/reja fundición C-250	140	204	150	.126,24
CANAL HORMIGÓN POLÍMERO MINIKIT L=1000 mm					
30326351	c/reja nervada galva A-15	50	120	98	.30,02



Nervada



Nervada



Perforada



Nervada



Nervada Longitudinal



Entramada Antitacón



Para otras opciones consulte con su comercial




código	Descripción	alto	ancho	longitud	PVP
CANAL DE ACERO CON REJILLA DE FUNDICION D-400					
30002214	c/reja fundición D-400	120	151	1000	.109,50
30109401	c/reja fundición D-400	150	201	1000	.134,76
30004481	c/reja fundición D-400	180	300	625	.152,16
30049931	c/reja fundición D-400	200	400	625	.221,20



Soluciones de drenaje en acero inoxidable para industria:
 bodegas, supermercados, industria alimentaria, etc. Posibilidad de soluciones a medida.
 Consulte con su comercial



código	Descripción	PVP
09381500	Canal sin rejilla 50 x 13 x 7,5	.7,05
09381615	Rejilla reforzada PP 13 x 50	.7,80
09381752	Rejilla galvanizada 13 x 100	.14,97
09381505	Tapón Jolly descarga frontal	.1,92
REJAS CON RANURA OCULTA		
30112004	1351SH rejilla PP oculta p/canaleta 50x13x20 ranura central	.7,39
30112014	POZ96 registro pp slim p/rejilla oculta 15mm p/canaleta 25x13x20	.39,55



código	Descripción	PVP
TRAMPILLÓN TIPO PERA		
 10019760	Trampillón tipo "Pera" HDPE + Fund. 140 x 140	.40,46
 10004754	Trampillón tipo "Pera" HDPE + Fund. 190 x 190	.61,17
 04628302	Arqueta acometida de agua en polipropileno 120 x 130	.17,06
 09823225	Arqueta tapa abatible 145 x 145 X 46H	.14,28
 30003452	Boca de riego BV-05-63 DN40 sin arqueta	212,59
 09472727	Boca de riego BV-05-63 DN40 con arqueta arqueta	332,29
 09472728	Boca de riego BV-05-63 Ligera DN40 con arqueta arqueta	262,48
 10004604	Boca riego tipo Madrid racor Barcelona rápido 45	.165,20
 10017184	Boca riego tipo Madrid racor Barcelona rápido 45 con llave	176,40
 10012594	Boca riego tipo Madrid con rosca Soria	.218,40
 10019049	Boca de riego BRI-45 DN40 11 /2 c/cuadradillo y con arqueta	.158,56
 09681320	Boca riego BRI-80 DN80 con arqueta salida racor Barcelona	386,28
 30161461	Boca riego composite Madrid DN40-RH 11 /2 salida 45mm BCN	143,80
 09605200	Arqueta rectangular tipo Bilbao 200 x 300 x 160H	.176,77
 09605102	Boca de rigo BRI-81 tipo Bilbao 80 mm	.292,07
 09605300	Columna p/boca de riego 45 mm normal Rf. 49	.1010,80
 30104515	Llave en "T" para válvulas de cuadradillo	.72,00



código	Descripción	PVP
HIDRANTE HA2-100 BRIDA DN100 Y 2 RACORES BARCELONA 70 mm		
09680140	Hidrante HA2-100 UNE con arqueta profunda y tapa	.641,32
09680141	Hidrante HA2-100 UNE sin registro ni tapa	.459,76



TAPA FUNDICIÓN REXES 40 TM		
10012854	Tapa Rexess D-400 marco redondo roja hidrante	.265,00



HIDRANTE DE SUPERFICIE COLUMNA SECA MODELO IZARO-S		
30024454	Hidrante Iزارو 80 salidas 1x70 mm + 2x45 mm con capota	1347,69
30062294	Hidrante Iزارو 100 salidas 1x100 mm + 2x70 mm con capota	1521,34
<i>salidas Barcelona</i>		
30030601	Hidrante Iزارو 100 salidas 1x100 mm + 2x70 mm con capota	1521,34
30324401	Hidrante Iزارو 100 salidas 1x100 mm + 2x70 mm sin capota	1323,49
<i>salidas: 1x100 mm bombero - 2x70 mm Barcelona</i>		



HIDRANTE DE SUPERFICIE COLUMNA SECA MODELO IVANCA		
04803002	Hidrante 3" con carrete 300 mm, salidas 1x70 mm + 2x45mm	.1291,87
<i>salidas racor Barcelona / tapón aluminio estampado</i>		



04803000	Hidrante 4" con carrete 300 mm, salida 1x100 mm + 2x70 mm	.1251,21
<i>salidas: 1x100 mm bombero - 2x70 mm Barcelona / tapón aluminio estampado</i>		



30305591	Fanal (capota) para hidrante de 3" y 4"	469,21
----------	---	---------------



10021371	Llave para apertura de hidrante 3" y 4"	.35,98
-----------------	---	---------------

código	Descripción	PVP
ARMARIO CONTADOR VACIO		
10019721	Armario contador 250x350x160 allen sin aislar	.62,58
10022577	Armario contador 250x350x160 allen aislado total	.89,51
10019720	Armario contador 300x450x170 allen sin aislar	.76,15
10017389	Armario contador 300x450x170 triángulo sin aislar	76,15
30031201	Armario contador 300x450x170 allen aislado puerta	68,46
10019722	Armario contador 300X450x170 allen aislado total	.104,02



ARMARIO CONTADOR 300X450X170 CON MONTAJE INTERIOR		
30238781	Armario contador 7/8-3/4 rosca 3/4 allen aislado total	159,07
30210261	Armario contador 7/8-3/4 PE-25 allen aislado total	167,60
10010596	Armario contador 7/8-3/4 PE-32 allen sin aislar	158,34
30210271	Armario contador 7/8-3/4 PE-32 allen aislado total	176,50



ARMARIO 2 CONTADORES 300X450 MONTAJE INTERIOR		
30178661	Armario contador 7/8-3/4 rosca 3/4 aislado puerta	.323,60
30227241	Armario contador 7/8-3/4 PE-32 aislado puerta	365,98

Conexión colector rosca M 1 1/4



ARMARIO CONTADOR CHAPA DE ACERO VACIO		
30007601	Armario contador 500x600 allen sin aislar	378,40

Medidas armario 560x660x200



ARMARIO CONTADOR HORMIGÓN VACIO		
30003112	Armario contador 500x600 allen sin aislar	264,30

Medidas armario 850x680x330



PUERTA POLIESTER CON FIBRA DE VIDRIO		
30232911	Puerta con marco 250x350 allen aislada	49,48
30006224	Puerta con marco 300x450 allen aislada	50,76









PUERTA REGISTRO EN CHAPA DE ACERO		
30008592	Puerta con marco 500x600 allen sin aislar	121,28
30077121	Puerta con marco 500x600 triangular sin aislar	121,28












código	Descripción	PVP
ARQUETA SUELO CONTADOR HDPE REFORZADA		
	30024674 Arqueta 150x150x150 vacia	.35,64
	10016958 Arqueta 290x200x210 vacia aislada	75,00
	10011252 Arqueta 290x200x210 RM3/4" aislada <i>con montaje contador 13-15-20</i>	.149,40
	30133051 Arqueta 400x215x220 vacia aislada	101,88
	10010386 Arqueta 400x215x220 RH3/4" aislada <i>con montaje contador 13-15-20</i>	.197,88
	30176131 Arqueta 400x215x285 RH3/4" aislada <i>con montaje contador 13-15-20 y apta vía radio</i>	222,65
	30011202 Arqueta 480x255x260 vacia aislada (apta vía radio)	199,56
	30057491 Arqueta 480x255x260 RH3/4" aislada <i>con montaje contador 20-190 mm y apta vía radio</i>	298,38
	30018431 Arqueta 480x255x260 RH3/4" aislada doble contador <i>con montaje contador 13-15-20 mm y apta vía radio</i>	428,80
	10023339 Arqueta 480x255x260 R 1 1/4" aislada <i>con montaje contador 25-30 mm</i>	381,24
	10012778 Arqueta 582x295x337 vacia aislada	267,00
	30020121 Arqueta 582x295x337 PE63 aislada <i>con montaje contador 50 mm y apta vía radio</i>	543,48

CONTADORES Y ALOJAMIENTOS

código	Descripción	PVP
CONTADOR PARA AGUA FRIA SIN RACORES		
	04370113 Contador agua 13 mm 3/4-7/8 tubo 1/2 - L115	.70,46
	04370115 Contador agua 15 mm 3/4-3/4 tubo 1/2 - L115	.70,46
	04370120 Contador agua 20 mm 1"-1" tubo 3/4 - L115	.91,92
	04370125 Contador agua 25 mm 1 1/4"-1 1/4" tubo 1" - L260	.194,72
	04370130 Contador agua 30 mm 1 1/2"-1 1/2" tubo 1 1/4 - L260	.209,19
	04370140 Contador agua 40 mm 2"-2" tubo 1 1/2 - L300	.276,39
	30077971 Contador agua 50 mm DN-50 brida 2" - L200	636,50
	04370165 Contador agua 65 mm DN-65 brida 2 1/2 - L200	775,73
	30106971 Contador agua 80 mm DN-80 brida 3" - L200	951,74
	30011774 Contador agua 100 mm DN-100 brida 4" - L250	1175,90
	30077891 Contador agua 125 mm DN-125 brida 5" - L250	1357,84
	04370000 Juego racor contador 5/8 - 1/2 (salida 1/2)	.10,85
	04370001 Juego racor contador 13 mm 7/8-3/4 (salida 1/2)	.8,57
	04370004 Juego racor contador 15 mm 3/4-3/4 (salida 1/2)	.7,96
	04370010 Juego racor contador 20 mm 1"-1" (salida 3/4)	.13,15
	04370014 Juego racor contador 25 mm 1 1/4"-1 1/4" (salida 1")	.29,19
	04370018 Juego racor contador 30 mm 1 1/2"-1 1/2" (sal. 1 1/4)	.35,71
	04370020 Juego racor contador 40 mm 2"-2" (salida 1 1/2)	.45,73
	10005291 Contador A/Fria 13 mm 3/4-7/8 s/racor económico	.48,16
	10005292 Contador A/Fria 15 mm 3/4-3/4 s/racor económico	.45,52
	10005293 Contador A/Fria 20 mm 1"-1" s/racor económico	.63,23
CONTADOR WOLTMAN		
	10011282 Contador Woltman clase B DN-50 - 2" - L200	.416,57
	10011277 Contador Woltman clase B DN-65 - 2 1/2" - L200	.493,76
	10009634 Contador Woltman clase B DN-80 - 3" - L225	.603,72
	10011062 Contador Woltman clase B DN-100 - 4" - L250	.628,65
	10011582 Contador Woltman clase B DN-125 - 5" - L250	.868,00
	30180661 Contador Woltman clase B DN-150 - 6" - L300	747,22

ACCESORIOS VARIOS

código	descripción	PVP
IMPERMEABILIZACIÓN Y SEÑALIZACIÓN		
	30038671 m ² Geotextil poliester PY 150 (rollo 2,20x80)	.1,24
	30058931 m ² Geotextil poliester PY 200 (rollo 2,20x140)	.1,47
	30035521 m ² Lámina drenante H-15 (rollo 2,10x28)	.4,50
	30060971 m ² Lámina drenante c/geotextil H-15 (rollo 2,10x15)	6,10
	30345211 m ² Film polietileno 400 galgas 4x100 negro	.0,23
	10020395 Rollo 12 m ² lámina betún Glasdan 30 P	.96,32
	10020396 Rollo 10 m ² lámina betún Glasdan 40 P	.106,72
	30002311 Bote 25 kg emulsión asfáltica Curidan	.146,82
	01288300 M. cinta señalizadora cables subterr. amarilla 150mm x 500 m	.0,24
	01288310 M. cinta señalizadora agua potable azul 150mm x 500 m	.0,24
	01288312 M. cinta señalizadora telecomunicaciones verde 150mm x 500m	.0,24
	01288314 M. cinta señalizadora gas amarilla 150mm x 500m	.0,24
	30124321 Rollo cinta obra rojo/blanco (rollo 250 m)	.40,00

MOBILIARIO URBANO Y ACCESORIOS

código	Descripción	PVP
--------	-------------	-----

FUENTES

30090201	Fuente C-10 Romántica fundición 635 x 390 x 1162 (L x A x H) fundición pintado oxirón	consultar
----------	--	------------------

30232951	Base de hormigón E-Peana para fuente romántica 820 x 506 x 600 (L x A x H)	consultar
----------	---	------------------

09823425	Fuente V-102 modelo Minus adaptada 2 grifos 697 x 300 x 1135 (L x A x H) acero inoxidable y acero pintado en gris	consultar
----------	--	------------------

30146121	Fuente V-102M modelo Miniminus 1 grifo 447 x 300 x 806 (L x A x H) acero inoxidable y acero pintado en gris	consultar
----------	--	------------------

30166381	Fuente V-101 Villa Olímpica 1022 x 1022 x 900/1100 (L x A x H) acero pintado en oxirón y cubeta inox	consultar
----------	---	------------------

30057081	Fuente C-14 Galdana 1 grifo 579 x 348 x 1004 (L x A x H) acero pintado gris y reja galvanizada	consultar
----------	---	------------------

30111821	Fuente C-14 Galdana 2 grifos 1086 x 348 x 1004 (L x A x H) acero pintado gris y reja galvanizada	consultar
----------	---	------------------

09823415	Fuente C-15-CROM-RE Vendôme cilíndrica 1/4 reja 555 x 731 x 1003 (L x A x H) acero pintado gris y reja galvanizada	consultar
----------	---	------------------

09823490	Grifo latón pulsador temporizado	consultar
----------	----------------------------------	------------------

30191611	Grifo cromado pulsador temporizado	consultar
----------	------------------------------------	------------------

MOBILIARIO URBANO Y ACCESORIOS

código	Descripción	PVP
--------	-------------	-----

PAPELERAS



30034414	Papelera Ibiza polietileno gris P-23I 600 X 400 X 1086 (L x A x H)	consultar
----------	---	-----------

30012542	Papelera C-23GE modelo barcelona chapa acero pintada gris	consultar
-----------------	---	-----------


09823325	Papelera C-23G-OX mod. Barcelona acero pintada oxirón negro	consultar
----------	---	-----------

30007604	Papelera C-23X modelo Barcelona acero inoxidable 475 x 380 x 884 (L x A x H)	consultar
----------	---	-----------

30115231	Papelera C-21 modelo Tenerife abatible 40 L 423 x 314 x 1529 (L x A x H)	consultar
----------	---	-----------

ALCORQUES

ALCORQUE FUNDICIÓN CON MARCO



30141085	Alcorque cuadrado 1200 x 1200 DN-450 C-49	consultar
----------	---	-----------

PILONAS

30080154	Pilona C-43-CH acero tipo Barcelona alto 1000	consultar
-----------------	---	-----------

30080164	Pilona C-43D-ECO-CH desmontable acero tipo Barcelona 1000	consultar
-----------------	---	-----------

30241121	Pilona C-430 polipropileno tipo Barcelona alto 852/1004 mm	consultar
----------	--	-----------

30007614	Pilona C-45E fundición tipo Badalona alto 1000 mm	consultar
----------	---	-----------

30028814	Pilona C-45A fundición tipo Valencia antigua alto 785/684 mm	consultar
----------	--	-----------

30175221	Pilona C-45N fundición tipo Norte alto 630/560 mm	consultar
----------	---	-----------

30109201	Pilona C-45P fundición tipo Palma Mallorca alto 848/648 mm	consultar
----------	--	-----------

30065204	Pilona C-44A fundición tipo Esfera alto 288/413 mm diam. 300	consultar
----------	--	-----------



C-430



C-45E



C-43D-ECO-CH



C-45A



C-45N



C-45P



C-44A

código	Descripción	PVP
--------	-------------	-----

BANCOS

30046321	Banco 6 tablones madera tropical MOD008-1800 <i>1800 x 621,25 x 787 (L x A x H) patas de fundición</i>	consultar
-----------------	---	------------------



30333911	Banco 6 tablones madera tropical MOD008-3000 <i>3000 x 621,25 x 787 (L x A x H) patas de fundición</i>	consultar
-----------------	---	------------------

30034424	Banco 16 tablones madera tropical modelo Plaza Real C-01 <i>2000 x 755 x 718 (L x A x H) patas de fundición</i>	consultar
-----------------	--	------------------



30006754	Banco madera tropical modelo Bastide C-107 <i>1980 x 589 x 690 (L x A x H) patas de fundición</i>	consultar
-----------------	--	------------------



30002882	Banco modelo C-111 fundición ductil y pintado negro <i>2000 x 452 x 804 (L x A x H)</i>	consultar
-----------------	--	------------------



código	Descripción	PVP
--------	-------------	-----

APARCABICIS

30057001	Aparcabicis modelo Copenhaguen A-04 galvanizado 6 bicis 1798 x 475 x 365 (L x A x H)	consultar
----------	---	------------------



30256861	Aparcabicis modelo Holanda A-1 galvanizado 7 bicis 2702 x 500 x 551 (L x A x H)	consultar
----------	--	------------------



30094261	Aparcabicis modelo Barcelona A-06 acero galvanizado	consultar
30074401	Aparcabicis modelo Barcelona A-06 INOX acero inoxidable 950 x 750 (A x H)	consultar



JARDINERAS







30172741	Jardinera semiesférica de fundición J-1 diámetro 135 cm	consultar
30042251	Jardinera semiesférica de fundición J-2 diámetro 90 cm	consultar



30291311	Jardinera rectangular de fundición J-18 1000 x 350 mm	consultar
30061234	Jardinera rectangular de fundición J-18-75 750 x 450 mm	consultar



TUBERÍAS DE POLIETILENO

	código	Medida	PVP		código	Medida	PVP
	M. ROLLO POLIETILENO PE-100 - 10 atm						
	08493480	32-2,0	.1,04	08493484	75-4,5	.5,44	
	08493481	40-2,4	.1,56	08493485	90-5,4	.7,77	
	08493482	50-3,0	.2,40	08493486	110-6,6	.11,65	
	08493483	63-3,8	.3,79				
	M. BARRA POLIETILENO PE-100 - 10 atm						
	08493606	40-2,4	.1,56	08493488	140-8,3	18,09	
	08493610	50-3,0	.2,38	08493489	160-9,5	.23,55	
	08493611	63-3,8	.3,78	08493490	180-10,7	29,83	
	08493612	75-4,5	.5,32	08493491	200-11,9	.36,70	
	08493613	90-5,4	.7,66	08493495	225-13,4	51,62	
	08493614	110-6,6	.11,33	08493493	250-14,8	57,25	
	08493487	125-7,4	.14,42	08493527	315-18,7	90,89	
				30070841	400-23,7	146,35	
	M. ROLLO POLIETILENO PE-100 - 16 atm						
	08493500	20-2,0	.0,64	08493505	63-5,8	.5,55	
	08493501	25-2,3	.0,93	08493506	75-6,8	7,77	
	08493502	32-2,9	1,50	08493507	90-8,2	11,21	
	08493503	40-3,7	2,25	08493509	110-10,0	16,65	
	08493504	50-4,6	.3,50				
	M. BARRA POLIETILENO PE-100 - 16 atm						
	30075314	40-3,7	2,26	08493516	140-12,7	26,47	
	08493494	50-4,6	3,49	08493512	160-14,6	.34,65	
	08493615	63-5,8	.5,50	30177311	180-16,4	43,84	
	08493513	75-6,8	.7,69	08493514	200-18,2	.53,99	
	08493508	90-8,2	.11,13	08493515	225-20,5	68,84	
	08493511	110-10,0	.16,33	08493517	250-22,7	84,22	
	08493510	125-11,4	.21,21	08493518	315-28,6	133,43	
	M. ROLLO POLIETILENO PE-40 - 6 atm						
	08492110	20-2,0	1,69	08492114	50-4,6	6,59	
	08492111	25-2,3	1,69	08492115	63-5,8	10,55	
	08492112	32-3,0	2,75	30129561	75-6,8	14,62	
	08492113	40-3,7	4,25				
	M. ROLLO POLIETILENO PE-40 - 10 atm						
	08492210	20-3,0	.1,62	08492214	50-6,9	.9,28	
	08492211	25-3,5	.2,39	08492215	63-8,6	.14,68	
	08492212	32-4,4	.3,82	08492216	75-10,3	20,84	
	08492213	40-5,5	.5,95	08492217	90-12,3	29,80	

medida-espesor

código	Medida	PVP
--------	--------	-----

código	Medida	PVP
--------	--------	-----

ENLACE MIXTO ROSCA MACHO



09750153	20-1/2	.2,49
09750157	25-3/4	.3,27
30077991	32-3/4	4,89
09750160	32-1"	.4,89
09750164	40-11/4	.6,70

09750169	50-11/2	.8,71
09750173	63-2"	.13,11
09750176	75-21/2	.35,09
09750180	90-3"	.44,04
09750184	110-4"	.86,65

ENLACE MIXTO ROSCA HEMBRA



09750222	20-1/2	.3,12
30001732	20-3/4	3,12
09750225	25-3/4	.3,84
30001742	25-1"	3,84
09750228	32-1"	.5,15
30001752	40-1"	7,14

09750231	40-11/4	.7,14
09750234	50-11/2	.9,76
09750238	63-2"	.14,08
09750240	75-21/2	.27,38
09750242	90-3"	.42,44
09750245	110-4"	.108,02

ENLACE RECTO



09750101	20-20	.4,01
09750102	25-25	.4,89
09750103	32-32	.6,97
09750104	40-40	.10,94
09750105	50-50	.15,24

09750106	63-63	.23,07
09750107	75-75	.43,29
09750108	90-90	.72,13
09750109	110-110	.108,52

ENLACE RECTO REDUCIDO



09750132	25-20	.4,89
09750132	32-20	.4,89
09750134	32-25	.6,96
09750136	40-32	.13,01
09750138	50-32	.18,86
09750139	50-40	.15,21
09750141	63-32	.23,15

09750142	63-40	.23,15
09750143	63-50	.23,15
09750144	75-50	.48,77
09750145	75-63	.48,77
30069991	90-63	.73,34
09750147	90-75	.73,34
09750148	110-90	.111,77

ENLACE RECTO REPARACIÓN PASANTE



09750120	20-20	.5,92
09750121	25-25	.7,27
09750122	32-32	.9,15
09750123	40-40	.15,83
09750124	50-50	.21,68

09750125	63-63	.28,75
09750129	75-75	.55,03
09750127	90-90	.82,29
09750128	110-110	.143,43
30336921	125-125	228,23

CODO IGUAL 90°



09750316	20-20	.4,02
09750317	25-25	.4,90
09750318	32-32	.6,97
09750319	40-40	.10,86
09750320	50-50	.15,24

09750321	63-63	.23,05
09750322	75-75	.42,43
09750323	90-90	.70,67
09750324	110-110	.172,03



código	Medida	PVP
09750436	32-32	.10,96
09750431	40-40	.15,51
09750432	50-50	.21,17
09750433	63-63	.28,07

CODO IGUAL 45°

código	Medida	PVP
09750434	75-75	.62,78
09750435	90-90	.73,78
09750437	110-110	.151,15



código	Medida	PVP
09750330	20-1/2	.4,14
09750333	25-3/4	.5,04
30077981	32-3/4	6,54
09750336	32-1"	.6,32
09750339	40-11/4	.8,20

CODO MIXTO ROSCA MACHO 90°

código	Medida	PVP
09750343	50-11/2	.10,83
09750347	63-2"	.16,61
09750348	75-21/2	.32,84
09750350	90-3"	.44,54
09750351	110-4"	.100,33



código	Medida	PVP
09750401	20-1/2	.5,22
09750404	25-3/4	.6,10
09750407	32-1"	.7,71
09750410	40-11/4	.9,55

CODO MIXTO ROSCA HEMBRA 90°

código	Medida	PVP
09750415	50-11/2	.14,72
09750419	63-2"	.16,96
09750421	75-21/2	.37,20



código	Medida	PVP
09750460	16-1/2	7,10
09750461	20-1/2	.6,66

CODO MIXTO MURAL 90°

código	Medida	PVP
09750462	25-3/4	.7,34



código	Medida	PVP
09750300	20	.3,27
09750301	25	.3,64
09750302	32	.5,73
09750303	40	.7,04
09750304	50	.10,36

TAPÓN POLIETILENO

código	Medida	PVP
09750305	63	.14,40
09750306	75	.27,64
09750307	90	.45,19
09750308	110	.90,66



código	Medida	PVP
09750471	20-20-20	.6,00
09750472	25-25-25	.7,41
09750473	32-32-32	.10,52
09750474	40-40-40	.16,38
09750475	50-50-50	.22,93

TE IGUAL POLIETILENO

código	Medida	PVP
09750476	63-63-63	.34,62
09750477	75-75-75	.72,13
09750478	90-90-90	.111,76
09750479	110-110-110	.201,25



código	Medida	PVP
30069981	20-1/2	.5,15
09750555	25-3/4	.7,29
09750559	32-1"	.9,93
09750563	40-11/4	.12,94
09750566	50-11/2	.20,24

TE MIXTA ROSCA HEMBRA POLIETILENO

código	Medida	PVP
09750570	63-2"	.28,58
09750572	75-21/2	.61,17
09750574	90-3"	.83,68
09750575	110-4"	.182,24

código	Medida	PVP
--------	--------	-----

código	Medida	PVP
--------	--------	-----



TE REDUCIDA POLIETILENO

09750501	25-20-25	.7,41
09750502	32-25-32	.10,52
30001762	40-25-40	.18,82
09750504	40-32-40	.16,38
30001772	50-25-50	.25,92

30197771	50-32-50	25,92
09750507	50-40-50	.22,93
09750510	63-50-63	.34,67
09750511	75-63-75	.68,18



PORTABRIDA COMPRESIÓN POLIETILENO

09750610	50-40(11/2)	.40,69
09750611	50-50(2")	.22,34
09750612	63-50(2")	.27,72

09750615	75-65(21/2)	.46,03
09750616	90-80(3")	.71,75
09750618	110-100(4")	.126,61



PLASS 4 - ENLACE UNIVERSAL

09750720	25x15-22	.24,78
09750721	25x20-27	.26,23
09750722	25x27-35	.30,94

30001782	32x20-27	.32,46
09750724	32x27-35	.32,46
09750725	50x35-50	.81,61



PLASS 4 - CODO UNIVERSAL

30012261	25x20-27	.29,24
----------	----------	---------------



LLAVE DESMONTAJE SERIE 7

30107771	40-75	43,30
----------	-------	--------------

ACCESORIOS PLASSON PARA POLIETILENO SERIE 1



ENLACE MIXTO ROSCA MACHO (Serie 1)

30009261	20-1/2	_4,11
30009271	25-3/4	_4,62
30009281	32-1"	_5,47

30009291	40-11/4	_12,05
30009301	50-11/2	_14,93
30009311	63-2"	_24,41



ENLACE MIXTO ROSCA HEMBRA (Serie 1)

30009321	20-1/2	_4,11
30009331	25-3/4	_4,62
30009341	32-1"	_6,18

30009351	40-11/4	_15,78
30009361	50-11/2	_20,14
30009371	63-2"	_29,81



ENLACE RECTO (Serie 1)

30009141	20-20	.6,01
30009151	25-25	.7,19
30009161	32-32	.9,91









30009171	40-40	.17,91
30009181	50-50	.23,00
30009191	63-63	.39,79



TE ROSCA HEMBRA (Serie 1)

30009751	20-1/2	_7,66
30009761	25-3/4	_10,58

30009771	32-1"	_13,21
----------	-------	---------------

	código	Medida	PVP		código	Medida	PVP
ENLACE RECTO REDUCIDO (Serie 1)							
	30009201	25-20	.8,74	30044451	50-40	.25,26	
	30009211	32-20	.11,29	30288081	63-32	.34,68	
	30009221	32-25	.11,29	30044431	63-40	34,68	
	30044441	40-32	.17,77	30172471	63-50	.34,68	
TAPÓN FINAL (Serie 1)							
	30009231	20	.3,92	30193271	40	.12,05	
	30009241	25	.4,62	30193281	50	.14,93	
	30009251	32	.6,47	30193291	63	.24,41	
CODO IGUAL 90° (Serie 1)							
	30009411	20-20	.6,92	30009441	40-40	.21,16	
	30009421	25-25	.7,79	30009451	50-50	.27,96	
	30009431	32-32	.10,58	30009461	63-63	.43,64	
CODO IGUAL 45° (Serie 1)							
	30183171	32-32	12,90	30193261	50-50	31,49	
	30193251	40-40	24,69	30172501	63-63	48,32	
CODO ROSCA MACHO 90° (Serie 1)							
	30009471	20-1/2	4,71	30009501	40-11/4	16,00	
	30009481	25-3/4	4,93	30009511	50-11/2	19,85	
	30009491	32-1"	7,58	30009521	63-2"	27,34	
CODO ROSCA HEMBRA 90° (Serie 1)							
	30009531	20-1/2	5,08	30009701	40-11/4	20,94	
	30009541	25-3/4	6,58	30009711	50-11/2	25,11	
	30009551	32-1"	8,87	30009721	63-2"	33,93	
TE IGUAL (Serie 1)							
	30009381	20-20-20	.11,15	30193301	40-40-40	.30,58	
	30009391	25-25-25	.12,95	30193311	50-50-50	.38,87	
	30009401	32-32-32	.18,33	30193321	63-63-63	.59,46	
TE REDUCIDA (Serie 1)							
	30193331	25-20-25	12,61	30193381	50-25-50	42,02	
	30193341	32-20-32	17,78	30193391	50-32-50	42,81	
	30193351	32-25-32	18,64	30193401	63-25-63	63,74	
	30193361	40-25-40	32,41	30193411	63-32-63	64,36	
	30193371	40-32-40	32,41				

código	Medida	PVP	código	Medida	PVP
--------	--------	-----	--------	--------	-----



ENLACE UNIVERSAL (Serie 1)

30009781	25x14-18	28,80	30009791	25x19-22	29,94
----------	----------	--------------	----------	----------	--------------

ENLACE MIXTO ROSCA MACHO LATÓN (Serie 1)



30032551	20-1/2	.27,90	30044461	40-11/4	.48,72
30032561	25-3/4	.30,43	30044471	50-11/2	.66,91
30032571	32-1"	.35,13	30032581	63-2"	.92,16

ENLACE MIXTO ROSCA HEMBRA LATÓN (Serie 1)



30032591	20-1/2	.27,90	30044481	40-11/4	.48,75
30032601	25-3/4	.30,43	30044491	50-11/2	.66,91
30032611	32-1"	.35,13	30032621	63-2"	.92,16



CODO ROSCA HEMBRA 90° LATÓN (Serie 1)

30032651	32-1"	.30,52	30044531	50-11/2	.67,66
30044521	40-11/4	.49,52	30032661	63-2"	.92,94



CODO ROSCA MACHO 90° LATÓN (Serie 1)

30032631	32-1"	.28,20	30044511	50-11/2	.67,97
30044501	40-11/4	.43,58	30032641	63-2"	.92,94



LLAVE DESMONTAJE ACCESORIOS

30009731	20-32	.19,09	30009741	40-63	38,14
----------	-------	---------------	----------	-------	--------------



ENLACE UNIVERSAL DE REPARACIÓN

30081611	24-28	_67,31	30081641	48-51	_120,92
30081621	31-35	_82,18	30081651	60-64	_161,22
30081631	40-43	_100,95			

ACCESORIOS ROSCADOS POLIETILENO PLASSON



MANGUITO ROSCA HEMBRA

30009901	1/2-1/2	1,33	30009931	11/4-11/4	4,56
30009911	3/4-3/4	.2,31	30009941	11/2-11/2	.6,32
30009921	1"-1"	.3,24	30009951	2"-2"	.7,65



REDUCCIÓN ROSCA MACHO-HEMBRA

30016492	1"-3/4	.1,81	30001912	2"-1"	.5,80
30001872	11/4-1"	.2,72	30001922	2"-11/4	.5,80
30001882	11/2-3/4	.3,72	30001932	2"-11/2	.7,55
30001892	11/2-1"	.3,72	30060064	21/2-2"	.7,55
30001902	11/2-11/4	.3,72	30301691	3"-2"	10,78

código	Medida	PVP	código	Medida	PVP
MANGUITO ROSCA MACHO					
30010011	1/2-1/2	.1,40	30010041	1 1/4-1 1/4	2,49
30010021	3/4-3/4	.1,53	30010051	1 1/2-1 1/2	.4,02
30010031	1"-1"	.1,76	30010061	2"-2"	.7,44



REDUCCIÓN MACHO-MACHO					
30009961	3/4-1/2	.1,40	30009991	1 1/4-1"	.2,33
30009971	1"-1/2	.1,76	30010001	1 1/2-1 1/4	.3,79
30009981	1"-3/4	.2,04			



TAPÓN ROSCA HEMBRA					
30001952	1/2	0,82	30001992	1 1/4	1,75
30001962	3/4	.0,84	30002002	1 1/2	2,49
30001972	1"	.1,44	30002012	2"	4,75



TAPÓN ROSCA MACHO					
30010071	3/8	0,78	30010101	1 1/4	.1,75
30002022	1/2	.0,82	30010111	1 1/2	.2,26
30010081	3/4	.0,84	30010121	2"	.4,21
30010091	1"	.1,24			



TE ROSCA HEMBRA					
30001942	1/2	2,05	30011761	1"	3,48



CODO 90° ROSCA M-H					
30027914	1/2-1/2	2,89	30027934	1"-1"	2,89
30027924	3/4-3/4	2,89			


VÁLVULAS PLASSON

VÁLVULA DE LÍNEA COMPRESIÓN					
30002052	20-20	14,69	30002062	25-25	15,21



VÁLVULA DE ACOUPLE RÁPIDO					
09751200	3/4	16,81	09751201	1"	16,81
CONEXIÓN PARA VÁLVULA DE ACOUPLE RÁPIDO					
09751250	3/4	7,27			



VÁLVULA ASIENTO ANGULAR MACHO-MACHO					
30093841	1/2-1/2	11,35	30010151	1 1/2-1 1/2	33,44
30010131	1"-1"	14,67	30010161	2"-2"	58,85
30010141	1 1/4-1 1/4	23,91			



código	Medida	PVP	código	Medida	PVP
VÁLVULA ESFERA DESMONTABLE BÁSICA STANDARD ENCOLAR					
30010411	20-20	10,35	30010441	40-40	.22,00
30010421	25-25	12,90	30010451	50-50	.28,78
30010431	32-32	.19,12	30010461	63-63	.41,09
30010661	75-75	.110,83	30010681	110-110	.197,05
30010671	90-90	.139,39			



código	Medida	PVP	código	Medida	PVP
VÁLVULA ESFERA DESMONTABLE BÁSICA STANDARD ROSCA H					
30010471	1/2-1/2	.11,98	30010631	11/4-11/4	.21,58
30010611	3/4-3/4	.13,15	30010641	11/2-11/2	.31,03
30010621	1"-1"	.19,12	30010651	2"-2"	.44,58
30010691	21/2-21/2	.113,78	30010711	4"-4"	.197,76
30010701	3"-3"	.143,39			


COLLARINES, ABRAZADERAS Y BRIDAS PLASSON

COLLARÍN SIMPLE CON ANILLO REFUERZO					
30009801	25-1/2	.2,49	30287121	75-11/4	7,32
30009811	32-1/2	.2,62	30009881	75-11/2	.7,32
09754204	32-3/4	.2,62	30159351	90-1/2	10,62
30009821	40-1/2	.3,18	30001852	90-3/4	.10,62
30001792	40-3/4	.3,18	30001862	90-1"	.10,62
30009831	40-1"	.3,18	30009891	90-11/2	.10,62
30001802	50-1/2	.4,61	09754229	90-2"	.10,62
30009841	50-3/4	.4,61	30159341	110-1/2	.12,29
30001812	50-1"	.4,61	30049111	110-3/4	.12,29
30287111	50-11/4	.4,67	30102741	110-1"	.12,29
30009851	63-1/2	.5,63	09754214	110-11/2	.12,29
30009861	63-3/4	.5,63	09754265	110-2"	.12,29
30009871	63-1"	.5,63	30208051	125-1"	.17,46
30212291	63-11/4	.5,63	30004392	125-11/2	.17,46
30301681	63-11/2	.5,63	30150991	140-1"	.26,16
30001822	75-1/2	.7,32	30151011	140-2"	.26,16
30001832	75-3/4	.7,32	30150221	160-1"	.32,36
30001842	75-1"	.7,32	30150231	160-11/2	.32,36



código Medida PVP
código Medida PVP
COLLARINES, ABRAZADERAS Y BRIDAS PLASSON

COLLARÍN TOMA ENCARGA PASSADDLE

30336961	63-25	.99,29
30329761	63-32	.99,29
30336971	90-25	.107,64
30329771	90-32	.107,64
30336981	110-25	.109,91

30329781	110-32	.109,91
30336991	125-25	.120,72
30337001	125-32	.120,72
30337011	160-25	.127,80
30337021	160-32	.127,80

código Medida PVP
código Medida PVP
ACCESORIOS POLIETILENO ELECTROSOLDABLE PLASSON

TOMA EN CARGA ELECTROSOLDABLE

30329751	40x32	65,38
30329741	63x32	60,84
30287101	75x32	116,47
30230401	90x32	81,30
30329731	90x50	97,80

30080224	90x63	97,80
30230391	110x32	88,77
30329721	110x50	114,26
30006104	110x63	114,26
30142841	250x63	242,30

COLLARINES, ABRAZADERAS Y BRIDAS PLASSON
BRIDA LOCA ACERO POLIETILENO


	DN	PE	PN	agujeros	tornillo	
09495530	32	40	16	4	M16	.17,39
09495531	40	50	16	4	M16	.23,91
09495532	50	63	16	4	M16	.27,10
09495534	65	75	16	4	M16	.33,94
09495536	80	90	16	4	M16	.38,78
09495538	100	110	16	8	M16	.42,56
09495541	125	125	16	8	M16	.66,14
09495540	125	140	16	8	M16	.57,75

BRIDA LOCA ACERO POLIETILENO


	DN	PE	PN	agujeros	tornillo	
09495542	150	160	16	8	M20	.73,93
09495543	150	160/180	16	8	M20	.75,98
09495550	200	200/225	16	12	M20	.90,59
09495546	250	250	16	12	M20	.128,71
09495547	300	315	16	12	M20	.183,16
09495549	400	400	16	16	M27	331,03

código Medida PVP
código Medida PVP
ACCESORIOS POLIETILENO INYECTADO PLASSON
PORTABRIDAS SDR 11 POLIETILENO INYECTADO


09495499	40	.6,28
09495500	50	.8,00
09495502	63	.9,83
09495504	75	.12,72
09495507	90	.16,00
09495509	110	.20,50
09495513	125	.27,61
09495515	140	.46,00

09495516	160	.45,94
09495517	180	.56,72
09495521	200	.83,67
09495522	225	86,33
09495523	250	.145,28
09495528	400	627,33
09495526	500	.205,83

PORTABRIDAS SDR 11 CON CHAFLAN PARA VALVULA MARIPOSA


30362951	90	.18,71
30149581	110	.24,18
30362961	125	.29,27

30362971	140	.39,71
30268701	160	.53,46
30362981	200	.96,48

CODO 90° SDR 11 POLIETILENO INYECTADO


30334711	63	12,17
09498593	90	.24,33
09498594	110	.46,33
09498595	125	.64,68
09498596	140	.86,50
09498597	160	.105,33

09498620	180	.150,19
09498599	200	.185,88
09498601	225	222,13
09498600	250	.369,24
09498602	315	.665,67

CODO 45° SDR 11 POLIETILENO INYECTADO


09498562	75	.19,16
09498563	110	.46,00
09498564	125	.56,82
09498565	140	.77,89
09498566	160	.92,78

09498621	180	.122,39
09498568	200	.138,72
09498569	250	.314,06
09498571	315	.560,57

TAPÓN SDR 11 POLIETILENO INYECTADO


30091121	180	.73,94
09495574	200	.95,06

30091131	225	.120,33
30091111	280	.195,83

TE IGUAL 90° SDR 11 POLIETILENO INYECTADO


09498625	40	8,33
30324001	75	26,22
09498630	110	.54,56
09498631	125	.74,89
09498632	140	.116,72
09498633	160	.150,18

09498634	180	.198,78
09498635	200	.284,83
09498636	225	.338,39
09498638	250	436,94
09498639	315	945,61

código	Medida	PVP
--------	--------	-----

código	Medida	PVP
--------	--------	-----

ACCESORIOS POLIETILENO INYECTADO PLASSON
REDUCCIÓN 90° SDR 11 POLIETILENO INYECTADO


09498347	50-25	.6,78
09498348	50-40	.6,78
09498349	63-32	.9,06
09498350	63-50	.9,06
09498355	75-50	.14,78
09498351	75-63	.13,61
09498352	90-63	.18,89
09498353	90-75	.19,22
09498354	110-63	.25,32
09498357	110-75	.29,44
10015681	110-90	.31,56
09498356	125-63	.30,41
09498358	125-90	.31,56
09498359	125-110	.31,72

09498371	140-90	.56,00
09498361	140-110	.63,64
09498360	140-125	.52,17
09498362	160-90	.58,94
10006161	160-110	.59,11
09498364	160-125	.59,11
09498363	160-140	.59,50
09498365	180-125	.78,94
09498369	180-160	.78,94
09498366	200-160	.94,11
09498370	250-160	.181,09
09498368	250-200	.191,11
30322271	315-250	337,50

RACORES DE TRANSICIÓN PLASSON

RACOR TRANSICIÓN PE ROSCA MACHO LATÓN

10010015	25x3/4	.26,91
10010016	32x1"	.31,58
10011096	40x1 1/4	.48,75
10010017	50x1 1/2	.61,13

10010675	63x2"	.73,44
10011429	75x2 1/2	.142,55
10018643	110x4"	276,36


RACOR TRANSICIÓN PE ROSCA HEMBRA LATÓN

10010674	50x1 1/2	.46,72
10011032	63-2"	.82,81

10023047	75x2 1/2	.136,92
10020833	90x3"	.185,19


MANGUITO ELECTROSOLDABLE PN16

09499116	20	.6,23
09499101	25	.6,37
09499102	32	.6,60
09499103	40	.8,10
09499104	50	.9,33
09499105	63	.10,28
09499106	75	.17,84
09499107	90	.20,83
09499108	110	.24,49
09499109	125	.40,39
09499110	140	.61,04

09499111	160	.46,25
09499112	180	.72,46
09499113	200	.82,18
09499114	225	151,15
09499115	250	.152,57
30070001	280	630,54
09499117	315	.305,81
09493530	355	599,71
09499119	400	773,81
30091091	560	3108,40
30091101	630	3672,93



código Medida PVP
código Medida PVP
ACCESORIOS POLIETILENO ELECTROSOLDABLE PLASSON
REDUCCIÓN ELECTROSOLDABLE

09499300	32-20	.11,91
09499299	32-25	.11,91
30313081	40-25	.22,21
09499302	40-32	.19,30
09499295	50-32	.21,91
09499298	50-40	.21,91
09499303	63-32	.24,35
09499305	63-40	.24,28
09499297	63-50	.24,28
09499301	75-63	.34,60

09499319	90-50	.38,69
09499307	90-63	.35,06
09499304	90-75	.46,15
09499311	110-63	.49,05
09499308	110-90	.50,63
09499310	125-90	.83,66
09499316	125-110	.88,64
09499318	160-90	.138,44
09499312	160-110	.138,44
09499313	160-125	.161,33


TAPÓN ELECTROSOLDABLE

09499132	32	.12,54
09499133	40	.21,59
09499134	50	.27,63
09499135	63	.28,78
09499136	75	.41,75
09499137	90	.41,75
09499138	110	.57,06
09499139	125	.94,23

30015871	140	.137,39
09499142	160	.148,02
09499144	180	.202,45
09499143	200	.269,61
09499145	250	.381,79
09499146	280	706,34
09499147	315	1168,37


TE IGUAL ELECTROSOLDABLE

09499214	32	.20,89
09499215	40	.24,38
09499216	50	.26,50
09499217	63	.30,18
09499218	75	.48,02
09499219	90	.50,86

09499220	110	.84,15
09499221	125	.111,09
09499223	160	.190,99
09499224	180	.265,00
09499228	200	.601,27
30028934	250	930,75


TE REDUCIDA ELECTROSOLDABLE

30313091	63-32-63	.65,67
30313101	63-40-63	.70,26
30313111	63-50-63	.104,57
09750515	90-63-90	122,77
09750513	110-90-110	133,18

09750512	125-90-125	194,85
09750514	125-110-125	190,85
09750518	160-90-160	269,14
09750517	160-110-160	267,00
09750525	200-110-200	744,99


CODO 90° ELECTROSOLDABLE

09499176	20	.17,93
09499161	25	.21,32
09499165	32	.15,52
09499166	40	.19,99
09499167	50	.25,67
09499168	63	.28,93
09499169	75	.41,67
09499170	90	.49,58

09499171	110	.71,54
09499172	125	.99,16
09499173	140	.144,96
09499174	160	.177,88
09499175	180	.235,48
09499177	200	.497,77
09499178	250	792,93



código	Medida	PVP	código	Medida	PVP
--------	--------	-----	--------	--------	-----

ACCESORIOS POLIETILENO ELECTROSOLDABLE PLASSON
CODO 45° ELECTROSOLDABLE


09499183	32	.16,69	09499189	110	.77,66
09499184	40	.20,33	09499190	125	.106,25
09499185	50	.25,84	09499192	160	.177,88
09499186	63	.29,60	09499193	180	.235,48
09499187	75	.40,60	09499196	200	.497,77
09499188	90	.51,55	09499197	250	792,93

CODO 22,5° ELECTROSOLDABLE


09499202	125	.157,83	09499204	200	.257,85
09499203	160	.247,59			

CODO AJUSTABLE ELECTROSOLDABLE


09499409	110	287,29	09499414	160	511,03
09499411	125	355,64	09499416	180	652,85

TOMA EN CARGA ELECTROSOLDABLE


30329751	40x32	65,38	30080224	90x63	97,80
30329741	63x32	60,84	30230391	110x32	88,77
30287101	75x32	116,47	30329721	110x50	114,26
30230401	90x32	81,30	30006104	110x63	114,26
30329731	90x50	97,80	30142841	250x63	242,30



10012675	Rascador manual 170x50x20 ancho cuchilla 38 mm	.37,82
30093224	Líquido limpiador para polietileno	.14,70



30191031	Rascador rotacional rango 63-200 ancho cuchilla 8 mm	1817,96
----------	--	----------------


PINZADOR MANUAL

10012108	20 - 63	763,52
----------	---------	---------------


PINZADOR MANUAL

10020452	16 - 32	315,66
----------	---------	---------------



30015932	Herramienta para biselar polietileno 20-63	.91,04
----------	--	---------------



30093224	Bote 1L limpiador polietileno PE/PP/PVDF/PB	.14,70
----------	---	---------------

código Medida PVP

código Medida PVP

MÁQUINAS ELECTROSOLDABLES PLASSON



PF POLYCODE

- > La máquina del fontanero para diámetros pequeños y trabajos rápidos.
- > Utilización muy sencilla,
- > Construcción robusta y resistente al agua.
- > Estructura de acero acabada en polietileno.
- > Se subministra con instrucciones de operación y maletín de transporte
- > Dimensiones reducidas y fácil transporte por su diseño ergonómico.
- > Pantalla de cristal líquido de fácil lectura.



230 V ~/AC (190-300 V) - 50 Hz (40-70Hz) - 16 A IP54, clase 1	20-180 (entre 125-180)* • Entre 8 -48 V ~/AC – 54 A Máx. – 2000 VA (60% ciclo- 1020 W (25,6 A)) • 40 V ~/AC** – 54 A Máx. - 2000 VA (60% ciclo- 1030 W (25,6 A))	Universal- Ángulo 90°	Monofásico Europeo 16A/250V ~/AC	11 Kg	4 kW	470 x 440 x 380mm
---	--	--------------------------	-------------------------------------	-------	------	-------------------

código	descripción	PVP
30338741	Máquina electrosoldable PF Polycode	4419,33

PF30007001 - DIGIMATIC CABLE EXTRAÍBLE



Datos técnicos

- Factor de potencia: (0,6 ÷ 0,9)
 - Registro de temperatura: -10°C/ 50°C
 - Cable de alimentación: 4,5m
 - Display: 4x20 dígitos de 5mm altura c/u
- Funciones monitorizadas
- Entrada: Voltaje, corriente, frecuencia
 - Salida: Voltaje, corriente, resistencia, contacto, cortocircuito
 - Otros: Sistema, temperatura trabajo, servicio
 - Mensajes error: Texto sin formato, señal acústica
- Datos registrados
- Número de registros: Aprox. 500
 - Modo interfase: USB (memoria USB)
 - Formato de datos: PDF, CSV (Valores Separados Coma)



230 V ~/AC (190-300 V) - 50 Hz (40-70Hz) - 16 A IP54, clase 1	20-630 (>400*) - Entre 8 - 48 V ~/AC – 110 A Máx. – 3680VA (60% ciclo- 2050 W (55,9 A))	4,0 mm - Recto	Monofásico Europeo 16A/250V ~/AC	23 Kg	5 kW	450 x 325 x 380 mm
---	---	-------------------	-------------------------------------	-------	------	--------------------

código	descripción	PVP
30306971	Máquina electrosoldable PF Digimatic cable extraíble	5336,89

código Medida PVP

código Medida PVP

MÁQUINAS ELECTROSOLDABLES PLASSON

PF30317103 - POLYMATIC PLUS USB BLUETOOTH



Soldadura SmartFuse



Entrada Manual Datos Soldadura



Lector Código Barras



USB



Bluetooth

Funciones incluidas

- Cable de soldadura: 5m extraíble

Datos técnicos

- Factor de potencia: (0,6 ÷ 0,9)
- Registro de temperatura: -10°C/ 50°C
- Cable de alimentación: 4,5m
- Display: 4x20 - 8mm altura c/u

Funciones monitorizadas

- Entrada: Voltaje, corriente, frecuencia
- Salida: Voltaje, corriente, resistencia, contacto, cortocircuito
- Otros: Sistema, temperatura trabajo, servicio
- Mensajes error: Texto sin formato, señal acústica

Datos registrados

- Número de registros: Aprox. 1000
- Modo interfase: USB (lápiz de memoria, impresora USB)
- Formato de datos: PDF, CSV (Valores Separados Coma)



230 V ~/AC (190-300 V)
- 50 Hz (40-70Hz) - 16
A IP54, clase 1



20-900 (>400*) - Entre 8 -48 V
~/AC - 110 A Máx. - 3.680 VA
(60% ciclo- 2600 W (72,5 A))



4,0 mm -
Recto



Monofásico Europeo
16A/250V ~/AC



24,5
Kg



5 kW



450 x 325 x 380 mm

código	descripción	PVP
30308401	Máquina electrosoldable PF Polymatic Plus USB Bluetooth	8664,72



ACCESORIOS PARA TUBERÍA DE POLIETILENO

código Medida PVP

código Medida PVP

ACCESORIOS ROSCADOS

MANGUITO PASAMUROS TUBO-ROSCA MACHO

09510780	25-3/4	7,38	09510781	32-1"	11,07
----------	--------	------	----------	-------	-------



MANGUITO PASAMUROS ROSCA MACHO

09510790	3/4	6,57	09510791	1"	9,52
----------	-----	------	----------	----	------



MANGUITO ADAPTADOR BIDON CON ROSCA ESPECIAL

09511800	1 1/2	.28,21
----------	-------	--------



código	Medida	PVP	código	Medida	PVP
--------	--------	-----	--------	--------	-----

VÁLVULAS JIMTEN
VÁLVULA ESFERA ENLACE TUBO POLIETILENO

09512801	20-20	.15,58	09512805	50-50	.41,71
09512802	25-25	.18,27	09512808	63-63	.55,01
09512803	32-32	.28,28	09512806	75-75	239,16
09512804	40-40	.33,39	09512807	90-90	256,93


VÁLVULA ESFERA SEMICOMPACTA H ROSCAR - TUBO PE

09514802	20-1/2	.14,91	09514805	40-1 1/4	.36,60
09514803	25-3/4	.20,22	09514806	50-1 1/2	.50,21
09514804	32-1"	.26,87	09514807	63-2"	.73,24


PLATECSA
ACCESORIOS PARA TUBERÍA DE POLIETILENO EN LATÓN

código	Medida	PVP	código	Medida	PVP
--------	--------	-----	--------	--------	-----

ACCESORIOS PLATECSA CON MORDAZA PLÁSTICA
G-91 ENLACE ROSCA MACHO

09740100	1/2-20	.7,16	09740104	1 1/2-50	.36,18
09740101	3/4-25	.9,76	09740105	2"-63	.62,78
09740102	1"-32	.14,42	09740106	2 1/2-75	.106,92
09740103	1 1/4-40	.22,84	09740107	3"-90	.148,84


G-91 B ENLACE ROSCA MACHO BRIDA

09740110	2 1/2-75	97,27	09740108	4"-110	261,08
----------	----------	--------------	----------	--------	---------------


G-91 L ENLACE ROSCA MACHO LARGO

30054611	3/4	40,54	09740122	1 1/2	.112,58
09740120	1"	.48,33	09740123	2"	.154,69
09740121	1 1/4	.61,99			



código	Medida	PVP	código	Medida	PVP
--------	--------	-----	--------	--------	-----

ACCESORIOS PLATECSA CON MORDAZA PLÁSTICA

G-92 ENLACE ROSCA HEMBRA



09740200	1/2-20	.7,57	09740204	1 1/2-50	.39,26
09740201	3/4-25	.10,21	09740205	2"-63	.63,84
09740202	1"-32	.15,32	09740206	2 1/2-75	.125,88
09740203	1 1/4-40	.24,04	09740207	3"-90	.153,24

G-92 B ENLACE ROSCA HEMBRA BRIDA



09740210	2 1/2-75	101,48	09740209	3"-90	140,15
----------	----------	--------	----------	-------	--------

G-93 MANGUITO UNIÓN



09740300	20-20	.11,64	09740304	50-50	.64,97
09740301	25-25	.15,90	09740305	63-63	.107,02
09740302	32-32	.22,47	09740306	75-75	.214,64
09740303	40-40	.34,30			

G-93 B MANGUITO UNIÓN BRIDA



09740309	90-90	227,41	09740308	110-110	412,07
----------	-------	--------	----------	---------	--------

G-93-L MANGUITO REPARACIÓN



09740319	25-25	.22,75	09740322	50-50	.86,85
09740320	32-32	.32,46	09740323	63-63	.144,96
09740321	40-40	.49,43	09740325	90-90	.294,14

G-93-R MANGUITO UNIÓN REDUCIDO



09740352	25 x 32	20,58	09740355	40 x 50	52,63
----------	---------	-------	----------	---------	-------

G-94 CODO 90°



09740500	20-20	.13,37	09740504	50-50	.80,07
09740501	25-25	.18,03	09740505	63-63	.138,71
09740502	32-32	.29,22	09740506	75-75	.217,47
09740503	40-40	.47,42	09740507	90-90	.319,25

G-95 TE BOCA CENTRAL ROSCA HEMBRA



09740550	2 x 1/2	.15,14	09740554	50 x 1 1/2	.91,22
09740551	25 x 3/4	.20,02	09740555	63 x 2"	.138,71
09740552	32 x 1"	.29,88	09740556	75 x 2 1/2	.238,50
09740553	40 x 1 1/4	.48,78	09740557	90 x 3"	.340,22



PLATECSA

ACCESORIOS PARA TUBERÍA DE POLIETILENO EN LATÓN

código	Medida	PVP
--------	--------	-----

código	Medida	PVP
--------	--------	-----

G-96 TE 3 BOCAS UNIÓN



09740700	20-20-20	.17,92
09740701	25-25-25	.25,29
09740702	32-32-32	.35,85
09740703	40-40-40	.59,21

09740704	50-50-50	.107,02
09740705	63-63-63	.164,91
09740706	75-75-75	.287,66
09740707	90-90-90	.417,39

G-97M ENLACE ROSCA MACHO 45°



09740720	20 x 1/2	.10,46
09740721	25 x 3/4	.14,13
09740722	32 x 1"	.20,59

09740723	40 x 1 1/4	.35,85
09740724	50 x 1 1/2	.53,92
09740725	63 x 2"	.104,86

G-98 ENLACE ROSCA HEMBRA 90°



09740750	2 x 1/2	.9,82
09740751	25 x 3/4	.13,00
09740752	32 x 1"	.18,63
09740753	40 x 1 1/4	.32,66

09740754	50 x 1 1/2	.47,42
09740755	63 x 2"	.93,07
09740756	75 x 2 1/2	.181,37
09740757	90 x 3"	.252,48

G-99 ENLACE ROSCA MACHO 90°



09740780	2 x 1/2	.9,82
09740781	25 x 3/4	.13,00
09740782	32 x 1"	.18,63

09740783	40 x 1 1/4	.32,66
09740784	50 x 1 1/2	.47,42
09740785	63 x 2"	.93,07

G-983 ENLACE ROSCA HEMBRA 90° ANCLAJE A MURO



09740790	20 x 1/2	.10,77
09740792	25 x 3/4	.14,31

09740793	32 x 1"	.21,83
----------	---------	--------



PLATECSA

ACCESORIOS PARA TUBERÍA DE POLIETILENO EN LATÓN

código	Medida	PVP
--------	--------	-----

código	Medida	PVP
--------	--------	-----

VÁLVULAS PLATECSA

G-543 VÁLVULA BOLA ROSCA HEMBRA - TUBO CON PALANCA



09741950	20-1/2	.33,02
09741951	25-3/4	.45,31
09741952	32-1"	.61,41

09741953	40-1 1/4	.94,36
09741954	50-1 1/2	.143,80
09741955	63-2"	.233,29

G-543 F-F VÁLVULA BOLA ROSCA HEMBRA CON PALANCA



09742071	3/4	33,64
09742072	1"	46,35
09742073	1 1/4	72,00

09742074	1 1/2	103,50
09742075	2"	182,34
09742077	3"	498,03



ACCESORIOS PARA TUBERÍA DE POLIETILENO EN LATÓN

código	Medida	PVP	código	Medida	PVP
--------	--------	-----	--------	--------	-----

VÁLVULAS PLATECSA

G-545 M-F VÁLVULA BOLA ROSCA MACHO-HEMBRA CON PALANCA

30286511	3/4	.42,44	30286521	1"	.55,10
----------	-----	--------	----------	----	--------

G-543 PL-PL VÁLVULA BOLA TUBO-TUBO

09742000	20-20	.41,80	09742003	40-40	.114,09
09742001	25-25	.55,83	09742004	50-50	.187,76
09742002	32-32	.74,71	09742005	63-63	.287,66

G-545 VÁLVULA BOLA HEMBRA-TUBO CON CUADRADILLO

09742200	20-1/2	.42,76	09742203	40-1 1/4	.102,43
09742201	25-3/4	.54,05	09742204	50-1 1/2	.151,83
09742202	32-1"	.70,16	09742205	63-2"	.233,29

G-545 F-F VÁLVULA BOLA ROSCA HEMBRA CON CUADRADILLO

09742290	1/2	.33,02	09742294	1 1/2	.111,57
09742291	3/4	.42,44	09742295	2"	.182,34
09742292	1"	.55,10	30156861	2 1/2	319,25
09742293	1 1/4	.80,28	09742297	3"	502,92

G-545 PL-PL VÁLVULA BOLA TUBO-TUBO CON CUADRADILLO

09742220	20-20	.51,60	09742223	40-40	.122,02
09742221	25-25	.64,55	09742224	50-50	.195,70
09742222	32-32	.83,47	09742225	63-63	.287,66



ACCESORIOS PARA TUBERÍA DE POLIETILENO EN LATÓN

ACCESORIOS EFFEBI CON MORDAZA PLÁSTICA

código	Medida	PVP	código	Medida	PVP
--------	--------	-----	--------	--------	-----







ENLACE ROSCA MACHO

09770100	1/2-20	.4,20	09770103	1 1/4-40	.13,54
09770101	3/4-25	.6,15	09770104	1 1/2-50	.19,00
30084044	3/4-32	.10,42	09770105	2"-63	.29,21
09770102	1"-32	.8,56			


ENLACE ROSCA HEMBRA

09770110	1/2-20	.4,20	09770113	1 1/4-40	.13,54
09770111	3/4-25	.6,15	09770114	1 1/2-50	.19,00
09770156	3/4-32	10,42	09770115	2"-63	.29,21
09770112	1"-32	.8,56			

ACCESORIOS EFFEBI CON MORDAZA PLÁSTICA

código	Medida	PVP	código	Medida	PVP	
ENLACE RECTO						
	09770150	20-20	.7,61	09770153	40-40	.28,28
	09770151	25-25	.11,90	09770154	50-50	.28,69
	09770152	32-32	.16,20	09770155	63-63	.48,28
CODO BOCAS IGUALES						
	09770200	20-20	.8,31	09770203	40-40	.31,35
	09770201	25-25	.12,31	09770204	50-50	.48,29
	09770202	32-32	.18,48	09770205	63-63	.81,71
CODO MIXTO ROSCA MACHO						
	09770210	1/2-20	.6,03	09770213	1 1/4-40	.26,16
	09770211	3/4-25	.9,38	09770214	1 1/2-50	.33,76
	09770212	1"-32	.13,14	09770215	2"-63	.55,07
CODO MIXTO ROSCA HEMBRA						
	09770220	1/2-20	.6,45	09770223	1 1/4-40	.22,45
	09770221	3/4-25	.9,37	09770224	1 1/2-50	.32,78
	09770222	1"-32	.13,83	09770225	2"-63	.54,50
TE BOCAS IGUALES						
	30008112	20-20-20	.10,68	30008132	40-40-40	.38,78
	09770300	25-25-25	.17,76	30008142	50-50-50	.49,54
	30008122	32-32-32	.24,57	30008152	63-63-63	.93,69
TE MIXTA ROSCA HEMBRA						
	30008162	1/2-20	.9,05	30008192	1 1/4-40	.32,09
	30008172	3/4-25	.14,82	30096984	1 1/2-50	.43,76
	30008182	1"-32	.18,58	30008212	2"-63	.74,03

ACCESORIOS EFFEBI CON MORDAZA METÁLICA

código	Medida	PVP	código	Medida	PVP	
ENLACE ROSCA MACHO						
	30075554	1/2-20	_5,70	30075584	1 1/4-40	_16,68
	30075564	3/4-25	_7,52	30075594	1 1/2-50	_23,66
	30075574	1"-32	_10,31	30075604	2"-63	_33,88

ACCESORIOS EFFEBI CON MORDAZA METÁLICA

código	Medida	PVP	código	Medida	PVP
---------------	---------------	------------	---------------	---------------	------------


ENLACE ROSCA MACHO BRIDA

30259651	2 1/2-75	<u>.90,96</u>	30259661	3"-90	<u>.133,15</u>
----------	----------	---------------	----------	-------	----------------


ENLACE ROSCA HEMBRA

30075614	1/2-20	<u>_5,70</u>	30075644	1 1/4-40	<u>_16,68</u>
30075624	3/4-25	<u>_7,52</u>	30075654	1 1/2-50	<u>_23,66</u>
30075634	1"-32	<u>_10,31</u>	30075664	2"-63	<u>_33,88</u>


ENLACE ROSCA HEMBRA BRIDA

30259671	2 1/2-75	<u>.94,58</u>	30259681	3"-90	<u>.136,77</u>
----------	----------	---------------	----------	-------	----------------


ENLACE RECTO

30075674	20-20	<u>_9,86</u>	30075704	40-40	<u>_28,28</u>
30075684	25-25	<u>_15,09</u>	30075714	50-50	<u>_37,29</u>
30075694	32-32	<u>_19,51</u>	30075724	63-63	<u>_59,04</u>


ENLACE RECTO BRIDA

30181601	75-75	<u>_174,61</u>	30259641	90-90	<u>_237,17</u>
----------	-------	----------------	----------	-------	----------------


CODO BOCAS IGUALES

30075964	20-20	<u>_10,75</u>	30075994	40-40	<u>_37,31</u>
30075974	25-25	<u>_15,19</u>	30076004	50-50	<u>_56,10</u>
30075984	32-32	<u>_21,98</u>	30076014	63-63	<u>_94,10</u>


CODO BOCAS IGUALES BRIDA

30259621	75-75	<u>.210,79</u>	30259631	90-90	<u>_288,09</u>
----------	-------	----------------	----------	-------	----------------

TUBERÍA PVC DE EVACUACIÓN

TUBERÍA PVC EVACUACIÓN

código	Descripción	PVP
--------	-------------	-----

TUBO EVACUACIÓN CALIENTE UNE-EN-1329

08566400	Tubo PVC evacuación 75 en 3 metros	.11,50
08566401	Tubo PVC evacuación 90 en 3 metros	.13,67
08566402	Tubo PVC evacuación 110 en 3 metros	.17,46
08566403	Tubo PVC evacuación 125 en 3 metros	.20,38
08566404	Tubo PVC evacuación 160 en 3 metros	.26,39
08566405	Tubo PVC evacuación 200 en 3 metros	.39,77
08566407	Tubo PVC evacuación 250 en 3 metros	.67,25
08566408	Tubo PVC evacuación 315 en 3 metros	106,50
08566419	Tubo PVC evacuación 32 en 5 metros	.7,77
08566420	Tubo PVC evacuación 40 en 5 metros	.9,94
08566421	Tubo PVC evacuación 50 en 5 metros	.12,69
08566422	Tubo PVC evacuación 75 en 5 metros	19,25
08566423	Tubo PVC evacuación 90 en 5 metros	.22,89
08566424	Tubo PVC evacuación 110 en 5 metros	.29,77
08566425	Tubo PVC evacuación 125 en 5 metros	.34,16
08566426	Tubo PVC evacuación 160 en 5 metros	.44,48
08566427	Tubo PVC evacuación 200 en 5 metros	.66,79
08566428	Tubo PVC evacuación 250 en 5 metros	.112,91
08566429	Tubo PVC evacuación 315 en 5 metros	178,60



ACCESORIOS PVC EVACUACIÓN

código	Medida	PVP	código	Medida	PVP
--------	--------	-----	--------	--------	-----

TAPÓN REGISTRO ROSCADO PVC


09571990	32	.2,09	09571995	110	.7,00
09571991	40	.2,00	09571996	125	.7,90
09571992	50	.2,77	09571997	160	.22,44
09571993	75	.4,59	09571998	200	.44,48
09571994	90	.7,31	09571989	250	.95,52

TAPÓN CIEGO MACHO PVC

09572001	40	.1,15	09572006	125	.5,64
09572002	50	.1,86	09572007	160	.10,58
09572003	75	.2,88	09572018	200	.18,16
09572004	90	.3,04	09572009	250	.46,12
09572005	110	.3,27	30059281	315	68,99

TAPÓN CIEGO HEMBRA PVC

09572020	40	.0,59	09572025	110	.4,30
----------	----	-------	----------	-----	-------



ACCESORIOS PVC EVACUACIÓN

código	Medida	PVP
--------	--------	-----

código	Medida	PVP
--------	--------	-----

CODO PVC HEMBRA - HEMBRA 45°



09570400	32 - 45°	.1,00
09570401	40 - 45°	.0,98
09570402	50 - 45°	.2,31
09570409	90 - 45°	.8,52

09570410	110 - 45°	.6,69
09570411	125 - 45°	.19,87
09570412	160 - 45°	.42,54
09570413	200 - 45°	.44,98

CODO PVC HEMBRA - HEMBRA 67°



09570500	32 - 67°	.1,59
09570501	40 - 67°	.1,95

09570502	50 - 67°	.2,66
09570510	110 - 67°	.10,80

CODO PVC HEMBRA - HEMBRA 87°



09570600	32 - 87°	.0,60
09570601	40 - 87°	.0,70
09570602	50 - 87°	.1,84
09570609	75 - 87°	.7,82
09570609	90 - 87°	.7,82

09570610	110 - 87°	.12,71
09570611	125 - 87°	.13,02
09570612	160 - 87°	.35,42
09570613	200 - 87°	.80,67

CODO PVC MACHO - HEMBRA 45°



09571000	32 - 45°	.1,16
09571001	40 - 45°	.1,60
09571002	50 - 45°	.2,99
09571003	75 - 45°	.4,08
09571004	90 - 45°	.4,07
09571005	110 - 45°	.4,64

09571006	125 - 45°	.5,76
09571007	160 - 45°	.14,76
09571008	200 - 45°	.38,61
09571009	250 - 45°	.86,64
09571010	315 - 45°	.168,10

CODO PVC MACHO - HEMBRA 67°



09571100	32 - 67°	.1,52
09571101	40 - 67°	.2,69
09571102	50 - 67°	.3,74
09571103	75 - 67°	.4,59
09571104	90 - 67°	.5,24

09571105	110 - 67°	.6,41
09571106	125 - 67°	.11,06
09571107	160 - 67°	.19,84
09571108	200 - 67°	.86,29

CODO PVC MACHO - HEMBRA 87°



09571200	32 - 87°	.1,25
09571201	40 - 87°	.1,95
09571202	50 - 87°	.2,89
09571203	75 - 87°	.4,44
09571204	90 - 87°	.4,28
09571205	110 - 87°	.3,66

09571206	125 - 87°	.7,02
09571207	160 - 87°	.12,16
09571208	200 - 87°	.40,35
09571209	250 - 87°	.117,52
09571210	315 - 87°	.214,21

ACCESORIOS PVC EVACUACIÓN

código Medida PVP

código Medida PVP

TE PVC HEMBRA - HEMBRA 45°



09570700	32 - 45°	.1,83
09570701	40 - 45°	.2,06
09570702	50 - 45°	.4,28
30015522	90 - 45°	.25,84

09571319	110 - 45°	.23,62
30015532	125 - 45°	.20,08
30174361	160 - 45°	.40,03
30174371	200 - 45°	.92,22

TE PVC HEMBRA - HEMBRA 67°



09570800	32 - 67°	.1,96
09570801	40 - 67°	.2,75

09570802	50 - 67°	.3,97
----------	----------	-------

TE PVC HEMBRA - HEMBRA 87°



09570900	32 - 87°	.1,19
09570901	40 - 87°	.1,46
09570902	50 - 87°	.2,72
30015542	90 - 87°	.22,02

09571320	110 - 87°	.17,13
30015552	125 - 87°	.33,22
30017134	200 - 87°	138,19

TE PVC MACHO - HEMBRA 45°



30022214	32 - 45°	3,66
30022174	40 - 45°	.4,04
30022194	50 - 45°	.8,04
09571303	75 - 45°	.8,04
09571304	90 - 45°	.11,05
09571305	110 - 45°	.11,23

09571306	125 - 45°	.15,72
09571307	160 - 45°	.31,44
09571308	200 - 45°	.96,10
09571319	250 - 45°	.23,62
09571309	315 - 45°	.525,13

TE PVC MACHO - HEMBRA 67°



09571403	75 - 67°	.8,91
09571404	90 - 67°	.11,01
09571405	110 - 67°	.13,90

09571406	125 - 67°	.17,74
09571407	160 - 67°	.46,36

TE PVC MACHO - HEMBRA 87°



30022224	32 - 87°	1,07
30022184	40 - 87°	.3,14
30022204	50 - 87°	.6,65
09571503	75 - 87°	.9,07
09571504	90 - 87°	.7,20
09571505	110 - 87°	.7,07










09571506	125 - 87°	.8,53
09571507	160 - 87°	.30,41
09571508	200 - 87°	.72,68
09571509	250 - 87°	.157,99
09571510	315 - 87°	.227,76



CODO DOBLE H-H-H 87°

09571280	Codo 40 87°	.35,41
----------	-------------	--------

ACCESORIOS PVC EVACUACIÓN

	código	Medida	PVP		código	Medida	PVP
	TE PVC DOBLE PLANA HEMBRA - HEMBRA 45°						
	09571591	40-40-40-40	.6,09	09571590	50-40-40-40	.6,09	
	TE PVC DOBLE PLANA MACHO - HEMBRA 45°						
	09571605	110 - 45°	.20,88	09571607	160 - 45°	.94,73	
	09571606	125 - 45	.39,54				
	TE PVC DOBLE PLANA MACHO - HEMBRA 67°						
	09571705	110 - 67°	.20,23	09571706	125 - 67°	.25,11	
	TE PVC DOBLE PLANA MACHO - HEMBRA 87°						
	09571805	110 - 87°	.21,14	09571809	160 - 87°	.88,36	
	09571806	125 - 87°	.18,06	09571808	200 - 87°	.190,08	
	TE PVC DOBLE ESCUADRA MACHO - HEMBRA 45°						
	09571832	110 - 45°	.112,29	09571833	125 - 45°	.128,88	
	TE PVC DOBLE ESCUADRA MACHO - HEMBRA 67°						
	09571828	110 - 67°	.161,21	09571829	125 - 67°	.175,25	
	TE PVC DOBLE ESCUADRA MACHO - HEMBRA 87°						
	09571822	110 - 87°	.129,34	09571823	125 - 87°	.168,11	
	MANGUITO PVC M-H CON TOMA						
	09572351	110/50-45°	.21,09	09574250	110/50-90°	.19,29	
	MANGUITO PVC M-H CON DOS TOMAS						
	09572040	110/50-45°	.25,20	30244741	110/50-90°	.33,94	

ACCESORIOS DE EVACUACIÓN

ACCESORIOS PVC EVACUACIÓN

código	Medida	PVP		código	Medida	PVP
--------	--------	-----	--	--------	--------	-----

MANGUITO PVC HEMBRA - HEMBRA



09570300	32	.1,46		09570306	125	.9,05
09570301	40	.1,17		09570307	160	.14,04
09570302	50	.2,80		09570308	200	.21,28
09570303	75	.4,18		09570309	250	.49,37
09570304	90	.5,83		09570310	315	.178,66
09570305	110	.3,25				

MANGUITO PVC DESLIZANTE CON JUNTA



09572646	32	.8,05		09574270	110	.18,33
09572647	40	.9,46		09572652	125	.25,38
09572648	50	.10,37		09572653	160	.52,87
09572649	75	.16,12		30029904	200	114,15
09572650	90	.17,07				

MANGUITO DILATACIÓN MACHO-HEMBRA C/JUNTA



09572655	110	.10,54		09572656	125	.28,77
----------	-----	--------	--	----------	-----	--------

MANGUITO ALARGADERA H-M (interior tubo)



09571898	75	.25,70		09571900	110	.17,09
09571899	90	.18,76		09572051	125	.18,24

MANGUITO REPARACIÓN HEMBRA - MACHO



30254311	110	.18,57				
----------	-----	--------	--	--	--	--

MANGUITO REPARACIÓN MACHO - HEMBRA (Largo)



09571901	110	.36,77				
----------	-----	--------	--	--	--	--

MANGUITO PLOMO PLÁSTICO



10006919	28-35/32	.3,56		10006921	38-40/40	.3,62
10006920	28-35/40	.3,93				

ACCESORIOS DE EVACUACIÓN

ACCESORIOS PVC EVACUACIÓN

código	Medida	PVP	código	Medida	PVP
TAPÓN REDUCCIÓN PVC MACHO					
09570130	75 - 32	3,51	09570162	125 - 50	.7,22
09570131	75 - 40	.3,88	09572011	125 - 90	.7,64
09570132	75 - 50	.3,21	09572013	125 - 110	.7,51
09570140	90 - 32	4,85	09572014	160 - 110	.13,13
09570141	90 - 40	.4,00	09572015	160 - 125	.13,38
09570142	90 - 50	.4,00	30011024	200 - 110	.26,29
09570143	90 - 75	.5,18	09572017	200 - 160	.25,06
09570151	110 - 40	.4,67	09572016	200 - 125	.25,33
09570152	110 - 50	4,69	09572017	250 - 160	.25,06
09572010	110 - 75	.6,53	09570138	250 - 200	.57,04
09572012	110 - 90	.6,24	30011014	315 - 200	97,91
09570161	125 - 40	.6,41	30029884	315 - 250	102,25



TAPÓN REDUCCIÓN DOBLE PVC MACHO					
09570240	90-32-32	4,49	09570252	110-50-40	.10,15
09570242	90-40-40	.4,65	09570261	125-40-32	5,29
09570250	110-32-32	5,76	09570262	125-50-32	6,90
09570251	110-40-40	.5,11	09570263	125-50-40	.5,52
09570253	110-50-32	6,10			



TAPÓN REDUCCIÓN TRIPLE PVC MACHO					
09570275	Tapón reducción triple PVC macho 110-40-40-40				.5,10
09570276	Tapón reducción triple PVC macho 110-50-40-40				.5,89



REDUCCIÓN PVC MACHO - HEMBRA					
09571921	50 - 40	.1,91	09571965	125 - 110	.3,16
09571932	75 - 50	4,93	09571975	160 - 110	.9,56
09571942	90 - 50	.5,30	09571976	160 - 125	.9,23
09571943	90 - 75	.4,49	09571978	200 - 160	.43,80
09571953	110 - 75	.4,79	09571980	250 - 200	.46,49
09571954	110 - 90	.2,95	30106291	315 - 200	369,14
09571963	125 - 75	.8,42	09571972	315 - 250	.76,36
09571964	125 - 90	.7,03			












REDUCCIÓN PVC HEMBRA - MACHO					
09577507	90 - 75	.9,47	09577509	125 - 100	.14,24
09577508	110 - 90	.11,15			



ACCESORIOS DE EVACUACIÓN

ACCESORIOS PVC EVACUACIÓN

	código	Medida	PVP		código	Medida	PVP
	CASQUILLO REDUCTOR PVC						
	09592021	40 - 32	.1,16	09592032	50 - 40	.1,66	
	09592031	50 - 32	.1,65				
	INJERTO PVC						
	09591041	75 - 32	4,48	09591071	125 - 32	3,96	
	09591042	75 - 40	.3,92	09591072	125 - 40	.3,96	
	09591043	75 - 50	.3,92	09591073	125 - 50	.3,96	
	09591052	90 - 40	.3,96	09591081	160 - 32	4,95	
	09591053	90 - 50	.3,96	09591082	160 - 40	4,95	
	09591061	110 - 32	.3,96	09591083	160 - 50	4,95	
	09591062	110 - 40	.3,96	09591086	160 - 110	15,92	
	09591063	110 - 50	.3,96				
	INJERTO ABRAZADERA DE SEGURIDAD PVC						
	30377061	110-125/40	6,75				
	INJERTO PVC A TUBO 90°						
	30027414	110 - 90	.53,74	30027424	110 - 110	.53,74	
	INJERTO PVC A TUBO 45°						
	30027434	110 - 90	.53,74	30029914	250 - 160	272,17	
	30030814	200 - 160	86,62	30030824	315 - 160	267,78	
	CODO PVC 45° CON TOMA DOBLE						
	10003394	110/50-50	.15,44				
	CODO PVC 67° CON TOMA DOBLE						
	10003395	110/50-50	.26,95				
	CODO PVC 87° CON TOMA DOBLE						
	30058004	90/50-50	.15,05	10005762	125/50-50	.23,42	
	10003396	110/50-50	.13,12				
	CODO PVC 67° CON TOMA DOBLE						
	30244751	90/50	.26,51	30244761	110/50	.20,61	

TUBERÍA PVC DE PRESIÓN

TUBERÍA PVC PRESIÓN

código	Descripción	PVP
--------	-------------	-----

TUBO PVC PRESIÓN ENCOLAR



30061864	Metro PVC presión encolar 63 PN-6	2,97
08564075	Metro PVC presión encolar 75 PN-6	4,02
08564090	Metro PVC presión encolar 90 PN-6	5,69
08564110	Metro PVC presión encolar 110 PN-6	6,79
08564125	Metro PVC presión encolar 125 PN-6	8,90
08564140	Metro PVC presión encolar 140 PN-6	11,13
08564160	Metro PVC presión encolar 160 PN-6	14,42
08564162	Metro PVC presión encolar 180 PN-6	17,98
08564200	Metro PVC presión encolar 200 PN-6	22,05
08564250	Metro PVC presión encolar 250 PN-6	34,94
08564231	Metro PVC presión encolar 315 PN-6	54,07



08565040	Metro PVC presión encolar 40 PN-10	.1,86
08565050	Metro PVC presión encolar 50 PN-10	.2,77
08565063	Metro PVC presión encolar 63 PN-10	.4,22
08565075	Metro PVC presión encolar 75 PN-10	.6,01
08565090	Metro PVC presión encolar 90 PN-10	.8,58
08565110	Metro PVC presión encolar 110 PN-10	.10,40
08565125	Metro PVC presión encolar 125 PN-10	.13,41
08565140	Metro PVC presión encolar 140 PN-10	16,88
08565160	Metro PVC presión encolar 160 PN-10	22,11
08565180	Metro PVC presión encolar 180 PN-10	27,57
08565200	Metro PVC presión encolar 200 PN-10	34,13
08565315	Metro PVC presión encolar 315 PN-10	117,74



08566020	Metro PVC presión encolar 20 PN-16	.0,97
08566025	Metro PVC presión encolar 25 PN-16	.1,43
08566032	Metro PVC presión encolar 32 PN-16	.1,95
08566040	Metro PVC presión encolar 40 PN-16	2,63
08566050	Metro PVC presión encolar 50 PN-16	4,04
08566063	Metro PVC presión encolar 63 PN-16	6,36
08566075	Metro PVC presión encolar 75 PN-16	8,96
08566090	Metro PVC presión encolar 90 PN-16	12,80
08566110	Metro PVC presión encolar 110 PN-16	15,72
08566125	Metro PVC presión encolar 125 PN-16	28,00
08566140	Metro PVC presión encolar 140 PN-16	35,14
08566200	Metro PVC presión encolar 200 PN-16	71,50
08566315	Metro PVC presión encolar 315 PN-16	176,61

TUBERÍA PVC DE PRESIÓN

TUBERÍA PVC PRESIÓN

código	Descripción	PVP
--------	-------------	-----

TUBO PVC PRESIÓN CON JUNTA



08569108	Metro PVC presión con junta 63 PN-6	.3,01
08569107	Metro PVC presión con junta 75 PN-6	.4,01
08569109	Metro PVC presión con junta 90 PN-6	.5,70
08569111	Metro PVC presión con junta 110 PN-6	.6,82
08569112	Metro PVC presión con junta 125 PN-6	.8,87
08569114	Metro PVC presión con junta 140 PN-6	11,07
08569116	Metro PVC presión con junta 160 PN-6	14,31
08569119	Metro PVC presión con junta 180 PN-6	18,06
08569120	Metro PVC presión con junta 200 PN-6	21,96
08569121	Metro PVC presión con junta 250 PN-6	34,71
08569131	Metro PVC presión con junta 315 PN-6	53,84
08569142	Metro PVC presión con junta 400 PN-6	87,02
08569143	Metro PVC presión con junta 500 PN-6	138,32



08569206	Metro PVC presión con junta 63 PN-10	4,21
08569207	Metro PVC presión con junta 75 PN-10	5,98
08569209	Metro PVC presión con junta 90 PN-10	8,50
08569211	Metro PVC presión con junta 110 PN-10	10,29
08569212	Metro PVC presión con junta 125 PN-10	13,21
08569214	Metro PVC presión con junta 140 PN-10	16,65
08569216	Metro PVC presión con junta 160 PN-10	21,76
08569215	Metro PVC presión con junta 180 PN-10	27,34
08569220	Metro PVC presión con junta 200 PN-10	33,64
08569225	Metro PVC presión con junta 250 PN-10	73,41
08569231	Metro PVC presión con junta 315 PN-10	116,53
08569240	Metro PVC presión con junta 400 PN-10	187,88
30044391	Metro PVC presión con junta 500 PN-10	217,33



08569308	Metro PVC presión con junta 63 PN-16	6,33
08569309	Metro PVC presión con junta 75 PN-16	8,93
08569310	Metro PVC presión con junta 90 PN-16	12,75
08569311	Metro PVC presión con junta 110 PN-16	15,61
08569312	Metro PVC presión con junta 125 PN-16	27,83
08569314	Metro PVC presión con junta 140 PN-16	34,91
08569316	Metro PVC presión con junta 160 PN-16	45,49
08569318	Metro PVC presión con junta 180 PN-16	57,77
08569320	Metro PVC presión con junta 200 PN-16	49,80
30117001	Metro PVC presión con junta 250 PN-16	110,34
08569331	Metro PVC presión con junta 315 PN-16	175,39

ACCESORIOS DE PVC PRESIÓN

código Medida PVP

código Medida PVP



M. PVC BIORIENTADO (PVC-O) PN 12,5

30083624	110 (2,0)	consultar	30248371	200 (3,5)	consultar
30083634	125 (2,2)	consultar	30083664	250 (4,4)	consultar
30083644	140 (2,5)	consultar	30083674	315 (5,5)	consultar
30083654	160 (2,8)	consultar	30074894	400 (7,0)	consultar

ACCESORIOS PVC PRESIÓN

CASQUILLO REDUCTOR PRESIÓN MH

09573301	20-16	.0,59	09573316	110-90	.8,89
09573302	25-20	.0,69	30004612	125-75	11,20
30138501	32-20	.0,74	10018839	125-90	18,16
09573304	32-25	.0,74	09573318	125-110	.13,74
09573306	40-32	.1,05	09573323	160-110	.28,73
09573308	50-40	.1,23	09573326	160-125	.28,84
09573310	63-50	.1,92	09573324	160-140	33,04
10018840	75-50	3,61	30325571	200-160	78,71
09573312	75-63	.3,48	09573331	250-200	127,25
09573314	90-75	.5,39			



REDUCCIÓN CÓNICA PRESIÓN M-HxH

30297751	32-25x20	.1,10	30053911	125-110x63	10,31
09573344	40-32x20	.1,67	30087551	125-110x90	11,99
30140411	40-32x25	.1,40	30087561	140-125x110	15,92



CODO HH 45° PRESIÓN

09573400	20	.1,05	09573407	90	.12,17
09573401	25	.1,94	09573408	110	.16,76
09573402	32	.2,33	09573409	125	.33,36
09573403	40	.2,20	09573410	140	49,99
09573404	50	.4,78	09573411	160	.62,71
09573405	63	.7,04	09573413	200	.133,15
09573406	75	.8,93	09573414	250	327,19



CODO HH 90° PRESIÓN

09573499	16	.0,70	09573507	90	.10,52
09573500	20	.0,85	09573508	110	.23,78
09573501	25	.1,06	09573509	125	.35,24
09573502	32	.1,57	09573510	140	62,20
09573503	40	.2,05	09573511	160	.78,04
09573504	50	.3,56	09573513	200	.116,46
09573505	63	.8,07	09573514	250	437,35
09573506	75	.6,81	30004254	315	713,90



ACCESORIOS DE PVC PRESIÓN

ACCESORIOS PVC PRESIÓN

código Medida PVP

código Medida PVP

TERMINAL MIXTA ROSCA MACHO PRESIÓN



09573802	20-1/2	.0,99
09573804	25-3/4	.1,23
09573806	32-1"	.1,64
09573808	40-1 1/4	.2,11
09573810	50-1 1/2	.2,36

09573812	63-2"	.3,61
09573814	75-2 1/2	.7,86
09573816	90-3"	.14,74
09573818	110-4"	.26,01

TERMINAL MIXTA ROSCA HEMBRA PRESIÓN



09573840	20-1/2	.1,87
09573841	25-3/4	.1,88
09573842	32-1"	.1,96
09573843	40-1 1/4	.2,25
09573844	50-1 1/2	.4,41

09573845	63-2"	.5,39
	75-2 1/2	
09573657	90-3"	.45,74
09573658	110-4"	.45,24

MANGUITO PRESIÓN H-H



09573599	16	.0,81
09573600	20	.0,67
09573601	25	.0,87
09573602	32	.1,90
09573603	40	.1,42
09573604	50	.2,65
09573605	63	.4,24
09573606	75	.6,22
09573607	90	.7,50

09573608	110	.11,24
09573609	125	.22,83
09573610	140	37,86
09573611	160	.46,40
09573613	200	.97,47
10017540	225	121,26
30119041	315	212,00
30055981	400	418,00

BRIDA PRESIÓN



30240091	20	3,15
30059541	32	8,00
10018842	50	4,71
09574605	63	.9,04
09574606	75	.9,06
09574607	90	.10,20
09574608	110	.14,46

09574609	125	.22,17
30087531	140	17,63
09574611	160	.27,98
09574612	200	.45,01
10017539	225	52,62
09574613	250	83,38
30028504	315	110,60

MANGUITO UNIÓN BRIDA PRESIÓN



30240081	20	1,22
30059551	32	3,10
10018841	50	2,24
09574105	63	.4,16
09574106	75	.5,79
09574107	90	.8,31
09574108	110	.10,64

09574109	125	.12,27
09574110	140	17,23
09574111	160	.23,02
09574113	200	.42,68
10017538	225	70,73
09574115	250	82,51

ACCESORIOS PVC PRESIÓN

código	Medida	PVP
--------	--------	-----

código	Medida	PVP
--------	--------	-----

TAPÓN HEMBRA PRESIÓN



09573700	20	.0,63
09573701	25	.0,69
09573702	32	.0,88
09573703	40	.1,75
09573704	50	.2,50
09573705	63	.3,15
09573706	75	.5,34

09573707	90	.7,82
09573708	110	.19,05
09573709	125	.28,58
30127021	140	42,78
09573710	160	.42,85
30164731	200	72,58

TE PRESIÓN HHH



09573099	16	.2,81
09573100	20	.1,02
09573101	25	.0,99
09573102	32	.2,10
09573103	40	.3,21
09573104	50	.5,15
09573105	63	.9,53
09573106	75	.8,87

09573107	90	.17,05
09573108	110	.38,62
09573109	125	.68,36
09573110	140	94,82
09573111	160	.115,01
09573113	200	.111,67
09573115	250	532,13
09573116	400	2558,41

TE MIXTA 90° PRESIÓN ROSCA HEMBRA



09574420	20-1/2	.2,50
09574421	25-3/4	.3,44
09574422	32-1"	.3,53
09574423	40-1 1/4	.6,64
09574424	50-1 1/2	.8,40

10018838	63-1"	15,18
09574425	63-2"	.14,83
10018837	75-1"	11,14
10018836	90-1 1/4	17,05

TE REDUCIDA PRESIÓN HHH



10018835	75-40-75	19,40
10018834	75-63-75	13,96

10018833	90-40-90	22,36
----------	----------	-------

CODO MIXTO ROSCA HEMBRA PRESIÓN



09574400	20-1/2	.1,48
09574401	25-3/4	.1,58
09574402	32-1"	.1,97

09574403	40-1 1/4	.3,57
09574404	50-1 1/2	.4,24
09574405	63-2"	.6,69

ACCESORIOS DE PVC PRESIÓN

ACCESORIOS PVC PRESIÓN



código	Medida	PVP
UNIÓN TRES PIEZAS PRESIÓN ENCOLAR-ENCOLAR		
09574200	20	.4,44
09574201	25	.4,58
09574202	32	.6,51
09574203	40	.7,95
09574204	50	.10,92

código	Medida	PVP
09574205	63	.14,33
09574206	75	.60,29
09574207	90	.114,28
30038264	110	.80,74



código	Medida	PVP
UNIÓN TRES PIEZAS PRESIÓN ENCOLAR-ROSCA H		
30038274	20-1/2	4,89
09574221	25-3/4	.5,78
09574222	32-1"	.7,74
09574223	40-1 1/4	.8,80
09574224	50-1 1/2	.12,62

código	Medida	PVP
09574225	63-2"	.14,41
30038284	75-2 1/2	79,76
30038294	90-3"	90,86
30038304	110-4"	116,23



código	Medida	PVP
UNIÓN TRES PIEZAS PRESIÓN ENCOLAR-ROSCA M		
30038314	20-1/2	3,59
30038324	25-3/4	4,02
09574242	32-1"	.5,23
09574243	40-1 1/4	.6,06

código	Medida	PVP
09574244	50-1 1/2	.12,33
09574245	63-2"	.12,30
30038334	75-2 1/2	49,52

UNIONES GIBAULT



código	Medida	PVP
UNIÓN GIBAULT PARA PVC		
10015417	50	.25,00
10011641	63	.25,28
30226361	75	.36,06
10012436	90	.40,54
10020938	110	.48,04
10020939	125	.51,92
10009694	140	.75,92

código	Medida	PVP
10009693	160	.83,24
10009692	200	.136,54
10009691	250	.173,44
10009690	315	.203,50
10010618	400	.406,38
10014304	500	606,02

TUBERÍA CANALIZACIÓN SANEAMIENTO

código	Medida	PVP
--------	--------	-----

código	Medida	PVP
--------	--------	-----

TUBERÍA TEJA



M. PVC TEJA COMPACTO SN-2 (UNE EN 1401)

08569816	160 (3,2)	consultar	08569840	400 (7,9)	consultar
08569820	200 (3,9)	consultar	08569850	500 (9,8)	consultar
08569824	250 (4,9)	consultar	08569860	630 (12,3)	consultar
08569831	315 (6,2)	consultar			



M. PVC TEJA COMPACTO SN-4 (UNE EN 1401)

08569516	160 (4,0)	.11,42	08569540	400 (9,8)	.69,53
08569520	200 (4,9)	.17,51	08569550	500 (12,3)	.114,13
08569525	250 (6,2)	.27,20	08569560	630 (15,4)	.175,71
08569531	315 (7,7)	.42,31			



M. PVC TEJA COMPACTO SN-4 (UNE EN 1452)

08569511	110 (2,7)	.8,03	08569610	315 (7,7)	61,41
08569512	125 (3,1)	.10,52	08569612	400 (9,8)	100,25
08569604	160 (4,0)	16,50	08569614	500 (12,3)	160,71
08569606	200 (4,9)	25,29	08569616	630 (15,4)	258,31
08569608	250 (6,2)	40,06			



M. PVC TEJA MULTICAPA ECOSAN SN-4 (UNE EN 13476-2)


30056961	110	.6,24	08569931	315	.39,30
30039034	125	.7,17	08569940	400	.63,35
08569916	160	.10,81	30008541	500	.101,35
08569920	200	.14,22	30008551	630	.168,49
08569925	250	.23,64			






M. PVC TEJA MULTICAPA ECOSAN SN-8 (UNE EN 13476-2)

30149801	315	consultar	30081094	630	consultar
30149791	400	consultar			


TUBERÍA CANALIZACIÓN SANEAMIENTO

código	Medida	PVP		código	Medida	PVP
M. PE CORRUGADO NEGRO SN-8 (UNE EN 13476-3)						
 08567804	160	.8,96		08567809	500	.53,38
08567805	200	.9,48		08567815	580	.67,31
08567806	250	.15,12		08567810	630	.77,65
08567807	315	.21,56		08567812	700	.98,14
08567811	350	.24,54		08567814	800	.136,15
08567808	400	.34,94		08567816	1000	260,25
30080761	465	39,65				

M. TRITUBO PE


 08740100	Metro tritubo negro 40 mm		.6,82
 30392141	Metro tritubo verde 40 mm homologado Iberdrola		.7,98
 30107674	Enlace unión tritubo 40 mm		.46,75

CUATRITUBO

 08740200	Metro cuadritubo verde 40 mm homologado Iberdrola		.12,38
08740300	Enlace unión cuadritubo 40 mm		.110,00

TRITUBO Y CUADRITUBO venta por rollo completos

M. TUBERÍA DRENAJE ABOVEDADA


 08900120	110	8,37	08900124	160	12,15
---	-----	-------------	----------	-----	--------------

DRENAJE ABOVEDADO sobre pedido, por palets completos

M. TUBERÍA DRENAJE CIRCULAR CORRUGADA DOBLE

 08900200	90	2,49	08900110	160	.4,86
08900107	110	.2,66	08900114	200	.6,79
08900108	125	.3,67			

M. TUBERÍA CORRUGADA CANALIZACIÓN DOBLE CAPA

 08567410	50	.1,13	08567405	110	.2,40
08567401	63	.1,19	08567406	125	.3,15
08567402	75		08567407	160	.4,68
08567403	90	.1,82			

ACCESORIOS DE EVACUACIÓN COLOR TEJA



código	Medida	PVP	código	Medida	PVP
TE 45° MH TEJA JUNTA LABIADA					
09550097	110	.7,66	09550102	200	.33,23
30075454	125	.10,62	09550103	250	.84,19
09550100	160	.19,80	30200261	400	386,25



TE 87° MH TEJA JUNTA LABIADA					
09550125	110	.6,18	09550122	250	.82,59
09550119	125	.13,65	09550123	315	.181,24
09550120	160	.16,04	09550124	400	.392,43
09550121	200	.27,68			



CODO 15° MH TEJA JUNTA LABIADA					
30266831	110	.3,90	09550172	250	.57,02
30266761	125	.5,32	30328791	315	.161,81
09550138	160	.8,18	30327601	400	420,02
09550139	200	.16,92			



CODO 45° MH TEJA JUNTA LABIADA					
09550098	110	.3,61	09550142	250	.43,47
09550140	160	.8,25	09550143	315	.77,56
09550141	200	.15,22			



CODO 87° MH TEJA JUNTA LABIADA					
09550158	110	.4,48	09550162	250	.47,05
09550165	125	.6,99	09550163	315	.97,46
09550160	160	.10,68	09550164	400	.345,57
09550161	200	.19,31	09550166	500	799,26






MANGUITO UNIÓN TEJA JUNTA LABIADA					
30001984	110	.2,93	09550182	250	.35,81
09550179	125	.3,96	09550183	315	.65,22
09550180	160	.7,99	09550184	400	.116,67
09550181	200	.12,74			



REDUCCIÓN EXCÉNTRICA TEJA JUNTA LABIADA					
09550206	125-110	.5,17	09550208	250-200	.35,42
09550200	160-110	.6,66	09550210	315-200	.104,87
09550203	160-125	.7,74	09550211	315-250	.47,99
09550204	200-160	.10,24	09891701	400-315	.382,18
30288541	250-160	57,81			

ACCESORIOS DE EVACUACIÓN COLOR TEJA

código	Medida	PVP	código	Medida	PVP	
TAPÓN MACHO CIEGO TEJA						
	09554000	160	.5,06	30017311	315	.42,80
	09554001	200	.7,70	09554021	400	.86,96
	09554002	250	.25,98	30218931	500	277,62
INJERTO ACOPLAMIENTO MECÁNICO TEJA						
	10004355	250-160	.47,04	10014021	400-200	.42,68
	10004356	315-160	.38,28	10004359	500-160	.45,65
	10004357	315-200	.38,83	10012606	500-200	.47,85
	10004358	400-160	.41,80			
SIFÓN REGISTRO MH TEJA						
	09559200	110	62,57	09559202	160	98,19
	09559201	125	69,38			
VÁLVULA CLAPETA FINAL LINEA TEJA						
	30159141	110	105,74	30138671	200	171,44
	30196131	160	133,97	30074704	315	572,71
VÁLVULA ANTIRRETORNO CLAPETA ARIZONA TEJA						
	30211941	110	102,08	30202681	160	.141,46
	30180401	125	128,39	30173441	200	.296,47
JUNTA ACOMETIDA TUBOCOR						
	10004694	250/315-160	.29,80	10010223	800/630-160	.29,92
	10008340	250/315-200	.36,07	30126471	800/630-200	.41,52
	10005177	400/500-160	.34,82	30278541	000/1200-160	29,50
	10005178	400/500-200	.35,44	30152881	000/1200-200	41,79
	30278551	Corona 160	267,76			
ARQUETA REGISTRO PASO DIRECTO						
	09555202	315-160	.46,69	09555204	315-200	.67,21
	09555206	400-160	.154,98	09390150	400-250	421,45
	09555205	400-200	.167,69			

ACCESORIOS DE LATÓN

código	Medida	PVP
--------	--------	-----

código	Medida	PVP
--------	--------	-----

MACHÓN DOBLE LATÓN

04460000	1/4"	.1,54
04460099	1/8"	.1,41
04460100	3/8"	.1,37
04460101	1/2"	.1,80
04460102	3/4"	.2,67
04460103	1"	.5,03
04460104	1 1/4"	.10,57

04460105	1 1/2"	.13,53
04460106	2"	.18,62
04460107	2 1/2"	.32,15
04460108	3"	.49,39
30044611	3/8" cromo	.1,89
04466101	1/2" cromo	.2,48
04466102	3/4" cromo	.3,37



MACHÓN DOBLE REDUCIDO LATÓN

04460203	1/4"-1/8"	.1,47
04460204	1/8"-3/8"	.2,57
04460208	1/4"-3/8"	.2,15
04460210	1/2"-3/8"	.1,75
04460221	3/4"-1/2"	.2,63
04460231	1"-1/2"	.4,14
04460232	1"-3/4"	.4,45
04460237	1 1/4"-3/4"	.8,47

04460236	1 1/4"-1"	.8,82
04460238	1 1/2"-3/4"	.11,15
04460240	1 1/2"-1"	.10,87
04460239	1 1/2"-1 1/4"	.11,40
04460241	2"-1 1/2"	.17,73
04460242	2 1/2"-2"	.31,25
30126571	3"-2 1/2"	.49,11
00466120	3/4"-1/2 Cr.	.3,39



RACOR MARSELLA LATÓN MACHO-HEMBRA

04460300	3/8"	.1,31
04460301	1/2"	.1,94
04460302	3/4"	.3,10
04460303	1"	.5,55
04460304	1 1/4"	.10,74
04460305	1 1/2"	.14,49
04460306	2"	.21,56

Largo 3 cm		
04460321	1/2"	.4,00
Reforzado		
04460331	1/2"	.2,72
04466150	3/8" cromo	.1,76
04466151	1/2" cromo	.2,63



RACOR MARSELLA REDUCIDO LATÓN MACHO-HEMBRA


04460398	M1/4-H3/8	.1,94
04460602	M3/8-H1/4	.2,03
04460401	M3/8-H1/2	.1,89
04460410	M1/2-H3/8	.2,58
04460412	M1/2-H3/4	.2,69
04460411	M1/2-H1"	.4,91
04460421	M3/4-H1/2	.3,64
04460423	M3/4-H1"	.4,79
04460422	M3/4-H1 1/4	.10,21
04460431	M1"-H1/2	.8,02
04460432	M1"-H3/4	.6,52
04460433	M1"-H1 1/4	.9,24

04460434	M1"-H1 1/2	.11,67
04460435	M1"-H2"	.22,27
04460441	M1 1/4-H1 1/2	.12,09
04460442	M1 1/4-H2"	.20,24
04460438	M1 1/2-H2"	.21,96
04460440	M2"-H1 1/2	.32,48
Cromados		
30039601	M3/8-H1/2	.2,37
30039611	M3/8-H3/4	.3,07
30039621	M3/4-H1/2	.3,96
30042621	M1/2-H3/4	.2,95



ACCESORIOS DE LATÓN

código	Medida	PVP		código	Medida	PVP
REDUCCIÓN LATÓN MACHO-HEMBRA						
04463401	1/4-3/8	.1,25		04463413	1 1/2-1 1/4	.8,31
04463399	3/8-1/8	.1,30		04463414	2"-1/2	.19,94
04463402	3/8-1/4	.1,31		04463415	2"-3/4	.21,05
04463403	1/2-1/4	.1,94		04463416	2"-1"	.18,40
04463404	1/2-3/8	.1,71		04463417	2"-1 1/4	.17,68
04463405	3/4-1/2	.1,96		04463418	2"-1 1/2	.13,79
04463406	1"-1/2	.4,14		04463424	2 1/2-2"	.28,56
04463407	1"-3/4	.3,36		04463426	3"-2"	.56,24
30091501	1 1/4-1/2	.9,60		04463427	3"-2 1/2	.52,33
04463408	1 1/4-3/4	.7,39		04463429	4"-3"	145,94
04463409	1 1/4-1"	.6,67		30212931	7/8-3/4	.0,61
04463410	1 1/2-1/2	.11,13		30215691	7/8-3/4 tope	11,33
04463411	1 1/2-3/4	.11,17				
04463412	1 1/2-1"	.11,32		30044581	3/4-1/2 Cr.	.2,71



CODO LATÓN MACHO-HEMBRA						
04462030	3/8"	.2,88		04462042	2"	.51,64
04462032	1/2"	.3,91		04462043	2 1/2"	.147,05
04462034	3/4"	.7,94		04462044	3"	.214,42
04462036	1"	.12,35		04466550	3/8 cromo	.3,65
04462038	1 1/4"	.22,44		04466551	1/2 cromo	.4,68
04462040	1 1/2"	.34,58		30044601	3/4" cromo	.7,62




CODO LATÓN HEMBRA-HEMBRA						
04462010	3/8"	.2,91		04462022	2"	.52,50
04462012	1/2"	.4,59		04462023	2 1/2"	.142,85
04462014	3/4"	.5,95		04462024	3"	.199,44
04462016	1"	.12,30		30039631	3/8 cromo	.3,77
04462018	1 1/4"	.27,30		04466501	1/2 cromo	.5,65
04462020	1 1/2"	.28,37		30044591	3/4" cromo	.6,94



TE LATÓN						
04462049	3/8"	.4,04		04462056	2"	.64,47
04462050	1/2"	.5,66		04462057	2 1/2"	.186,31
04462052	3/4"	.8,54		04462058	3"	.311,99
04462053	1"	.14,17		30044631	3/8 cromo	.4,93
04462054	1 1/4"	.27,29		04466502	1/2 cromo	6,85
04462055	1 1/2"	.40,68		30044571	3/4" cromo	.9,21



UNIÓN LATÓN TRES PIEZAS MACHO-HEMBRA						
04463100	1/2"	.13,47		04463103	1 1/4"	.42,82
04463101	3/4"	.20,16		04463104	1 1/2"	.53,31
04463102	1"	.25,58		04463105	2"	.81,91



ACCESORIOS DE LATÓN

código Medida PVP

código Medida PVP

UNIÓN LATÓN TRES PIEZAS HEMBRA-HEMBRA



04463602	1/2"	.13,22	04463605	1 1/4"	.41,22
04463603	3/4"	.18,86	04463606	1 1/2"	.49,95
04463604	1"	.24,46	04463607	2"	.76,78

X04462170

MANGUITO LATÓN HEMBRA-HEMBRA



04462170	3/8"	.2,45	04462182	2"	.30,28
04462172	1/2"	.3,45	04462183	2 1/2"	.80,60
04462174	3/4"	.5,49	04462184	3"	.117,01
04462176	1"	.8,26	30039661	3/8 cromo	.3,12
04462178	1 1/4"	.12,02	30039651	1/2 cromo	.4,23
04462180	1 1/2"	.17,51	30044621	3/4 cromo	.6,06



TAPÓN LATÓN MACHO



04462189	1/4"	.1,30	04462200	2 1/2"	.29,97
04462190	3/8"	.1,38	04462201	3"	.41,17
04462192	1/2"	.2,58	30028262	3/8 cromo	.1,70
04462194	3/4"	.3,94	30028272	3/4 cromo	.3,12
04462196	1"	.5,69	precintables		
04462197	1 1/4"	.8,06	30000142	1/2"	.4,23
04462198	1 1/2"	.9,34	30000152	3/4"	.5,07
04462199	2"	.14,34	30000162	1"	.8,78



TAPÓN LATÓN HEMBRA



04462209	1/4"	.1,91	04462218	1 1/2"	.8,98
04462210	3/8"	.0,99	04462219	2"	.15,10
04462212	1/2" precin.	.2,22	30039641	3/8 cromo	.1,68
04462214	3/4" precin.	.2,97	80992676	1/2" cromo	.1,94
04462216	1" precin.	.4,55	30044641	3/4 cromo	.2,65
04462217	1 1/4"	.6,60			



CRUZ LATÓN HEMBRA



04462086	1/2"	_.11,86	04462083	1 1/4"	_.45,10
04462087	3/4"	_.17,23	04462084	1 1/2"	_.53,83
04462082	1"	_.29,72	04462085	2"	81,75

MANGUITO REDUCIDO LATÓN HEMBRA-HEMBRA



30055071	3/8-1/2	.4,28	30055111	1 1/4-1 1/2	.15,73
30055081	1/2-3/4	.4,84	30055121	1 1/4-2"	11,79
30055091	3/4-1"	.6,17	30055131	1 1/2-2"	.16,47
30055101	1"-1 1/4"	.11,67			



VÁLVULAS DE ESFERA

código	Medida	PVP	código	Medida	PVP
VÁLVULA ESFERA PALANCA H-H TURIA					
04440100	3/8"	.9,53	04440105	1 1/2"	.55,21
04440101	1/2"	.9,59	04440106	2"	.79,61
04440102	3/4"	.13,77	04440107	2 1/2"	.169,80
04440103	1"	.20,31	04440108	3"	.282,79
04440104	1 1/4"	.35,86	04440109	4"	.506,14



VÁLVULA ESFERA PALANCA M-H TURIA					
04440111	1/2"	.10,56	04440113	1"	23,33
04440112	3/4"	.14,78			



VÁLVULA ESFERA MARIPOSA H-H TURIA					
04440200	3/8"	.9,79	04440202	3/4"	.14,22
04440201	1/2"	.9,96	04440203	1"	.20,86



VÁLVULA ESFERA MARIPOSA M-H TURIA					
04440210	3/8"	.10,04	04440212	3/4"	.14,33
04440211	1/2"	.10,46	04440213	1"	.22,22



CABEL

VÁLVULA ESFERA PALANCA H-H CABEL					
04440400	1/2"	.5,73	04440405	2"	.41,85
04440401	3/4"	.8,19	04440406	2 1/2"	.90,66
04440402	1"	.12,66	30005932	3"	.149,64
04440403	1 1/4"	.18,24	30005942	4"	.253,59
04440404	1 1/2"	.29,46			



VÁLVULA ESFERA PALANCA M-H CABEL					
30005952	1/2"	.5,79	30005982	1 1/4"	.22,53
30005962	3/4"	.8,25	30005992	1 1/2"	.35,01
30005972	1"	.12,51	30006002	2"	.51,27



VÁLVULA ESFERA MARIPOSA H-H CABEL					
30006012	1/2"	.5,49	30006032	1"	.11,55
30006022	3/4"	.7,74			



VÁLVULA ESFERA MARIPOSA M-H CABEL					
30006042	1/2"	.5,52	30006062	1"	.11,43
30006052	3/4"	.7,74			



SYC

VÁLVULA ESFERA CUADRADILLO SYC					
10020929	1/2"	.9,70	30058161	1 1/4"	.24,04
10018547	3/4"	.11,80	30042051	1 1/2"	.32,12
10014910	1"	.15,79	10018548	2"	.52,66



EFFEBI

GRIFO MANGUERA ANTIHIELO					
30274181	Grifo manguera 1/2 antihielo, -30°C +120°C				.41,14





LA RIOJA

· CENTRAL DEL GRUPO; LOGROÑO

Almacén regulador – Autoservicio – Oficinas
Avda. Mendavia 29, 26009. Logroño
Tel. 941 10 90 68

· LOGROÑO

Autoservicio
C. Alcalde Emilio Francés 23, 26004.
Tel. 941 24 81 99

ALAVA

· VITORIA

C. Portal de Gamarra 9 , Pab. 1, 01013.
Tel. 945 255 075

NAVARRA

· PAMPLONA

C. K, Polígono Landaben, 31012.
Tel. 948 48 52 98

CASTILLA Y LEÓN

· SORIA

Avda. Valladolid 75, 42005.
Tel. 674 755 882

· VALLADOLID

Pol. San Cristobal C. Carraca, 13, 47012.
Tel. 673 93 72 81

· ZAMORA

C. Pico de Pájaro 17, 49024.
Tel. 661 386 323

· LEÓN

C. Alto del Portillo-Vd, 46, 24227.
Tel. 670 052 458

CANTABRIA

· CARTES

Pol. Ind. Mies De Molladar, Nave E20, 39311.
Tel. 942 100 661.

· SANTANDER

C. Aeropuerto 24, Camargo, 39600.
Tel. 942 100 847

ASTURIAS

· CENTRAL ASTURIAS

Almacén regulador – Autoservicio – Oficinas
Pol. de Asipo, C. Principal 10, 33428. Llanera.
Tel. 985 261 817

· OVIEDO

Autoservicio
C. Padre Aller 16, 33012.
Tel. 985 258 900

· GIJÓN 1

C. Juan Muñiz Zapico 6, 33210.
Tel. 985 382 211

· GIJÓN 2

Pol. de Rocés, C. Julio Verne 6, Nave 10-11 33211
Tel. 674 91 98 70

· AVILÉS

Avda. Conde Guadalhorce 43, Nave 9. 33401.
Tel. 985 522 932

· LANGREO

Pol. Ind. Riaño I, 3. C. Aliseda Umeral, 533920.
Tel. 984 840 524

· ASIPO 2 (Obra civil)

Pol. Asipo C/ C , Parcela 68, 33428.
Tel. 984 835 910

· NAVIA

Pol. Río Pinto, Parcela 58-59 – 33714 - Jarrio
Tel. 984 110 029